



Ide alum
Todo en herrajes !

Catálogo de Productos Idealum



2016-2017





NOSOTROS

-IDEALUM-

Es una empresa que se dedica al suministro, venta y distribución de herrajes para aluminio y vidrio; es decir todo lo necesario en herrajes para la construcción de: puertas, ventanas y fachadas arquitectónicas, comerciales e industriales.

-MISIÓN-

Ser una Empresa innovadora y creativa, para satisfacer los requerimientos del mercado ofreciendo diferentes soluciones con suministros de productos de alta calidad, en herrajes para aluminio y vidrio.

-VISIÓN-

Construir canales de comunicación, eficientes con clientes para conocer las necesidades y requerimientos que exige el mercado de la construcción, y así orientar nuestra capacidad de búsqueda, investigación y de productos de calidad a un precio justo.

¿PRINCIPAL MERCADO?

Nuestros clientes; son las empresas que fabrican y/o trabajan con aluminio, contratistas, vidrieras, constructoras, pero también atendemos al público en general.



-ÍNDICE-

ACCESORIOS GENERALES (ACS).....	6
ACCESORIOS PARA PUERTAS (ACP).....	6
ACCESORIOS PARA VENTANA (ACV)	6
ACCESORIOS DE FIJACION (APF).....	7
ACCESORIOS ELECTRICOS (ACE)	8
ARAÑAS (ARA).....	8
ADHESIVOS Y LUBRICANTES (AYL)	9
BALANCINES (BAL).....	9
BARRAS DE PANICO (BAP)	9
BARRAS (BAR)	10
BISAGRAS Y PIVOTES (BIS)	10
BARRAS PARA MINUSVALIDOS (BPM)	11
BROCAS (BRC).....	11
CANDADOS (CAN).....	12
CARRETILLAS (CAR).....	12
CONTRAS ELECTRICAS (CEE).....	14
CANCEL PARA BAÑO (CPB).....	15
CIERRA PUERTAS (CPS)	15
COMBO (COM)	17
CRISTAL PARA BAÑO TEMPLADO (CRS).....	17
CILINDROS Y COMPLEMENTOS (CYC)	17
ESCUADRAS Y CONECTORES (EYC)	18
FELPAS (FEL)	19
HERRAJE POMO PARA BAÑO (HBP)	19
HERRAJE TEMPLEX PARA BAÑO (HCB)	19



CONECTOR TEMPLEX PARA ANUNCIOS (HKA).....	20
CONECTOR TEMPLEX PARA BAÑO (HKB).....	21
CONECTOR TEMPLEX PARA FACHADA (HKF)	22
CONECTOR TEMPLEX PARA JALADERAS (HKJ)	22
CONECTOR TEMPLEX PARA PASAMANOS (HKP)	22
CONECTOR TEMPLEX PARA TUBO (HKT)	23
CONECTOR TEMPLEX PARA VARILLA (HKV).....	24
CONECTOR TEMPLEX PARA CABLE (HKW).....	24
JALADERA PARA VIDRIO TEMPLEX (HCJ).....	24
CERRADURA PARA PUERTA TEMPLEX (HCS).....	25
HERRAJE TEMPLEX PARA PUERTA (HCP)	26
HERRAJE PARA VITRINA TEMPLEX (HCV).....	26
HERRAMIENTAS GENERALES (HER)	27
<i>HERRAMIENTAS ELECTRICAS (HEE)</i>	28
HERRAMIENTAS PARA VIDRIO (HEV)	28
JALADERAS PARA BAÑO (JPB).....	28
JALADERAS PARA PUERTA COMERCIAL (JPC)	29
JALADERAS PUERTA DE PATIO (JPP).....	29
JALADERAS PARA VENTANA CORREDIZA (JVC).....	29
JALADERAS PARA VENTANA DE PROYECCION (JVP)	30
TIRADORES (TIR).....	30
UÑEROS (UNE).....	30
KITS TEMPLEX(Kit	31
MENSULAS Y CRMALLERAS(MYC)	31
OPERADORES PARA CELOSIA (OPC)	31
PELICULAS (PPV)	32
PASADORES CON LLAVE (PCL).....	32



PASADORES SIN LLAVE (PAS)	32
PIJAS (PIJ)	33
POLICARBONATOS (POL)	33
RESBALONES (RSB)	34
SEGURIDAD COMERCIAL (SCO)	34
SEGURIDAD INDUSTRIAL (SIN)	36
SEGURIDAD MUEBLES Y VITRINAS (SMV).....	36
SEGURIDAD RESIDENCIAL (SRE)	37
SEGURIDAD DIGITAL (SDI).....	38
SILICON (SIL) Y SELLADORES(SLL)	38
SELLA POLVOS (SPS)	39
SISTEMAS TEMPLEX.....	39
SISTEMA OAXACA I (SST01)	39
SISTEMA OAXACA II (SST02)	39
SISTEMA CD DE MEXICO I (SST11).....	39
SISTEMA CD DE MEXICO II (SST12).....	40
SISTEMA CD DE MEXICO III (SST13).....	40
SISTEMA CD DE MEXICO IV (SST14).....	41
SISTEMA HUATULCO (SST03)	41
SISTEMA CHETUMAL I (SST05)	41
SISTEMA CHETUMAL II (SST06)	42
TELAS (TEL)	42
TUBOS (TUB)	42
TOPES Y FIJA PUERTAS (TYF)	42
VINILOS EN INVENTARIO (VINP)	43
SOBRE PEDIDO (VINP1).....	44
GLOSARIO DE ARTÍCULOS	45



ACCESORIOS GENERALES (ACS)



ACS01(Pg.45)




ACS02(Pg.45)



ACS08(Pg.45)




ACS09(Pg.45)



ACS20(Pg.45)

ACCESORIOS PARA PUERTAS (ACP)



ACP03(Pg.46)



ACP10(Pg.46)



ACP11(Pg.46)




ACP12(Pg.46)



ACP13(Pg.46)



ACP14(Pg.46)



ACP18(Pg.46)

ACCESORIOS PARA VENTANA (ACV)



ACV04(Pg.47)



ACV05(Pg.47)



ACV11(Pg.47)



ACV16(Pg.47)



ACV17(Pg.47)



ACCESORIOS DE FIJACION (APF)



APF01 (Pg.48)




APF02 (Pg.48)



APF03 (Pg.48)



APF04 (Pg.48)




APF05 (Pg.48)



APF06 (Pg.48)




APF07 (Pg.48)



APF08 (Pg.48)



APF09 (Pg.49)



APF10 (Pg.49)



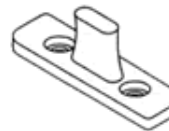
APF11 (Pg.49)



APF12 (Pg.49)



APF13 (Pg.49)



APF14 (Pg.49)



APF15 (Pg.49)



APF16 (Pg.49)



APF17 (Pg.50)



APF18 (Pg.49)



APF19 (Pg.50)



APF24 (Pg.50)



APF25 (Pg.50)



ACCESORIOS ELECTRICOS (ACE)




ACE0100(Pg.50)



ACE0216(Pg.50)



ACE04-2(Pg.51)



ACE0512VCD(Pg.51)



ACE06Y12V(Pg.51)



ACE1400(Pg.51)



ACE23C(Pg.51)

ARAÑAS (ARA)



ARA01(Pg.52)



ARA02(Pg.52)




ARA03(Pg.52)



ARA04(Pg.52)



ARA12(Pg.52)



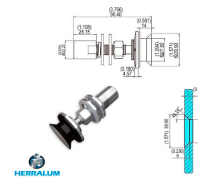
ARA14(Pg.52)



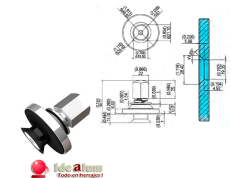
ARA22(Pg.52)



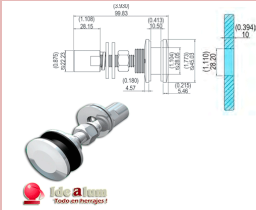
ARA24(Pg.52)



ARA31(Pg.53)



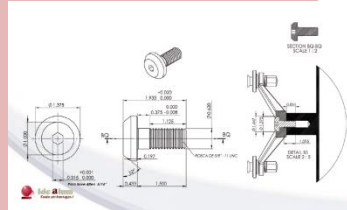
ARA32(Pg.53)



ARA33(Pg.53)



ARA36(Pg.53)



ARA37(Pg.53)

ADHESIVOS Y LUBRICANTES (AYL)



AYL01300(Pg.54)



AYL020100(Pg.54)



AYL04(Pg.54)



AYL040300(Pg.54)



AYL21-1000(Pg.54)

BALANCINES (BAL)




BAL014(Pg.55)


BARRAS DE PANICO (BAP)



BAP014(Pg.55)



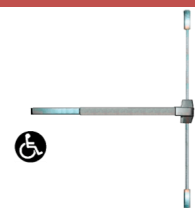
BAP024(Pg.55)



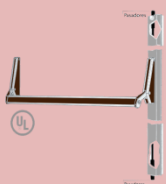
BAP044(Pg.55)



BAP054(Pg.55)



BAP06(Pg.56)



BAP10(Pg.56)



BAP12(Pg.56)



BAP14(Pg.56)




BAP16(Pg.56)



BARRAS (BAR)



BAR01(Pg.57)



BAR02(Pg.57)



BAR07(Pg.57)



BAR08(Pg.57)

BISAGRAS Y PIVOTES (BIS)



BIS01 (Pg.57)



BIS02(Pg.57)




BIS03(Pg.57)




BIS04(Pg.57)



BIS05(Pg.58)



BIS06(Pg.58)



BIS07(Pg.58)



BIS09(Pg.58)



BIS10(Pg.58)



BIS11(Pg.58)




BIS13(Pg.58)



BIS14(Pg.58)




BIS15(Pg.59)



BIS16(Pg.59)



BIS17(Pg.59)



BIS19 (Pg.59)



BIS20(Pg.59)



BIS21 (Pg.59)




BIS22(Pg.59)



BIS23(Pg.59)



BIS25 (Pg.60)



BIS26 (Pg.60)



BIS37 (Pg.60)

BARRAS PARA MINUSVALIDOS (BPM)



BPM01 (Pg.60)



BPM02 (Pg.60)



BPM03 (Pg.60)



BPM04 (Pg.60)



BPM05 (Pg.61)

BROCAS (BRC)



BRC01 (Pg.61)



BRC02 (Pg.61)



BRC03 (Pg.61)



BRC04 (Pg.61)



BRC05 (Pg.61)



BRC05C (Pg.61)



BRC06 (Pg.62)



BRC08 (Pg.62)



BRC12 (Pg.62)



BRC13 (Pg.62)



BRC21(Pg.62)



BRC22(Pg.62)

CANDADOS (CAN)



CAN01(Pg.63)



CAN02(Pg.63)



CAN05(Pg.63)



CAN09(Pg.63)



CAN10(Pg.63)



CAN12(Pg.63)



CAN13(Pg.63)




CAN14(Pg.63)



CAN25(Pg.64)

CARRETILLAS (CAR)



CAR01(Pg.64)



CAR02(Pg.64)



CAR03(Pg.64)



CAR04(Pg.64)



CAR05(Pg.64)



CAR06(Pg.64)



CAR07(Pg.65)



CAR08(Pg.65)



CAR09(Pg.65)



CAR10(Pg.65)




CAR11(Pg.65)




CAR12(Pg.65)




CAR13(Pg.65)



CAR14(Pg.65)



CAR144AC(Pg.66)




CAR14AU(Pg.66)



CAR15(Pg.66)




CAR16(Pg.66)




CAR17(Pg.66)




CAR19(Pg.66)




CAR20(Pg.66)



CAR21(Pg.66)




CAR22(Pg.67)



CAR23(Pg.67)



CAR25(Pg.67)



CAR25ACBA(Pg.67)



CAR26(Pg.67)



CAR27(Pg.67)



CAR28(Pg.67)



CAR29(Pg.67)




CAR30(Pg.68)



CAR31(Pg.68)



CAR33(Pg.68)



CAR34(Pg.68)



CAR36(Pg.68)



CAR37(Pg.68)




CAR38(Pg.68)



CAR39(Pg.68)



CAR40(Pg.69)



CAR41(Pg.69)



CAR42(Pg.69)



CAR44(Pg.69)




CAR45(Pg.69)



CAR50(Pg.69)

CONTRAS ELECTRICAS (CEE)



CEE01(Pg.70)




CEE02(Pg.70)



CEE03(Pg.70)



CEE05(Pg.70)



CEE06(Pg.70)




CEE07(Pg.70)



CEE09(Pg.71)



CEE10(Pg.71)



CEE11(Pg.71)



CEE12(Pg.71)




CEE13(Pg.71)



CEE14(Pg.71)




CEE15(Pg.72)



CEE16(Pg.72)



CEE17(Pg.72)



CEE26(Pg.72)




CEE27(Pg.72)



CEE27E-C/S(Pg.72)



CEE36-L(Pg.73)



CEE36-ZL(Pg.73)



CEE37(Pg.73)




CEE37-ZL(Pg.73)



CEE38-L(Pg.73)



CEE38-ZL(Pg.73)



CEEBK-U(Pg.73)

CANCEL PARA BAÑO (CPB)



CPB01(Pg.74)



CPB09(Pg.74)




CPB10(Pg.74)




CPB11(Pg.74)



CPB15(Pg.74)



CPB15-CAR(Pg.74)



CPB15-GUIA(Pg.75)



CPB15-POMO-ST(Pg.75)



CPB15-TOPE(Pg.75)

CIERRA PUERTAS (CPS)



CPS02(Pg.75)



CPS03(Pg.75)



CPS06(Pg.75)



CPS07(Pg.75)



CPS08(Pg.76)



CPS09(Pg.76)



CPS10(Pg.76)



CPS10AL-P(Pg.76)



CPS10AL-BA(Pg.76)



CPS10AL-BD(Pg.76)




CPS10-BK(Pg.76)



CPS10AL-BS(Pg.76)




CPS11(Pg.77)



CPS12(Pg.77)



CPS13(Pg.77)



CPS14(Pg.77)



CPS15(Pg.77)



CPS15-BANDA(Pg.77)



CPS15-EAGLE(Pg.77)



CPS15-IXIO(Pg.77)



CPS17(Pg.78)



CPS18(Pg.78)




CPS20(Pg.78)



CPS21(Pg.78)




CPS23(Pg.78)



CPS24(Pg.78)




CPS26(Pg.79)



CPS27(Pg.79)



CPS29(Pg.79)



CPS30(Pg.79)



CPS32(Pg.79)



CPS33(Pg.79)




CPS33-KI-ALU(Pg.80)



CPS36(Pg.80)



CPS36-KIT-ALU(Pg.80)



CPS37 (Pg.80)



CPS37-KIT-ALU(Pg.80)



CPS39(Pg.80)



CPS40-B2H(Pg.81)



CPS40-P(Pg.81)



CPS40-BD(Pg.81)



CPS40-BK(Pg.81)

COMBO (COM)




COM01(Pg.81)

CRISTAL PARA BAÑO TEMPLADO (CRS)



CRS060CR(Pg.82)



CRS060(Pg.82)

CILINDROS Y COMPLEMENTOS (CYC)



CYC01(Pg.82)



CYC02(Pg.82)



CYC03(Pg.83)



CYC04(Pg.83)



CYC05(Pg.83)



CYC06(Pg.83)



CYC07(Pg.83)



CYC08(Pg.83)



CYC09(Pg.83)



CYC10(Pg.83)



CYC11(Pg.84)



CYC13(Pg.84)




CYC14(Pg.84)



CYC15(Pg.84)

ESCUADRAS Y CONECTORES (EYC)




EYC01(Pg.84)




EYC02(Pg.84)




EYC04(Pg.84)



EYC05(Pg.84)



EYC06(Pg.85)



EYC07(Pg.85)



EYC08(Pg.85)



EYC09(Pg.85)



EYC10(Pg.85)



EYC11(Pg.85)



EYC12(Pg.85)



EYC13(Pg.85)



EYC14(Pg.86)



EYC15(Pg.86)




EYC16(Pg.86)




EYC19(Pg.86)




EYC24(Pg.86)



EYC25(Pg.86)



EYC26(Pg.86)




EYC27(Pg.86)



EYC29(Pg.86)

FELPAS (FEL)



FEL01MT1-4(Pg.87)




FEL01RL200(Pg.87)



FEL01RL375(Pg.87)



FEL023(Pg.87)



FEL03(Pg.87)



FEL11(Pg.87)

HERRAJE POMO PARA BAÑO (HBP)



HBP01(Pg.88)



HBP02(Pg.88)



HBP03(Pg.88)



HBP04(Pg.88)



HBO05(Pg.88)




HBP06(Pg.88)



HBP07(Pg.88)

HERRAJE TEMPLEX PARA BAÑO (HCB)



HCB03(Pg.89)



HCB05(Pg.89)



HCB05-V(Pg.89)




HCB06(Pg.89)



HCB08(Pg.89)



HCB09(Pg.89)



HCB10(Pg.89)



HCB11(Pg.89)



HCB12(Pg.90)




HCB13(Pg.90)



HCB15(Pg.90)



HCB18(Pg.90)




HCB20(Pg.90)



HCB21(Pg.90)



HCB22(Pg.90)



HCB24(Pg.90)



HCB25(Pg.91)



HCB26(Pg.91)



HCB27(Pg.91)

CONECTOR TEMPLEX PARA ANUNCIOS (HKA)



HKA03(Pg.91)



HKA04(Pg.91)



HKA05(Pg.91)



HKA06(Pg.91)



HKA07(Pg.92)



HKA08(Pg.92)



HKA13(Pg.92)



HKA14(Pg.92)



HKA15(Pg.92)



HKA16(Pg.92)



HKA17(Pg.92)



HKA18(Pg.92)



HKA19(Pg.93)



HKA20(Pg.93)



HKA21(Pg.93)



HKA22(Pg.93)

CONECTOR TEMPLEX PARA BAÑO (HKB)



HKB06(Pg.93)



HKB07(Pg.93)



HKB08(Pg.93)



HKB10(Pg.93)



HKB11(Pg.94)



HKB12(Pg.94)



HKB13(Pg.94)



HKB14(Pg.94)



HKB15(Pg.94)



HKB16(Pg.94)



HKB17(Pg.94)




HKB18(Pg.94)



HKB19(Pg.95)



HKB20(Pg.95)



HKB21(Pg.95)




HKB22(Pg.95)



HKB23(Pg.95)




CONECTOR TEMPLEX PARA FACHADA (HKF)



HKF01 (Pg.95)



HKF02 (Pg.95)



HKF03 (Pg.95)



HKF04 (Pg.95)




HKF09 (Pg.96)



HKF13 (Pg.96)




HKF23 (Pg.96)



HKF25 (Pg.96)



HKF26 (Pg.96)



HKF27 (Pg.96)



HKF30 (Pg.96)



HKF31-A (Pg.96)




HKF31-B (Pg.97)



HKF31-C (Pg.97)



HKF31-D (Pg.97)



HKF32 (Pg.97)



HKF33 (Pg.97)



HKF34 (Pg.97)



HKF35 (Pg.97)



HKF36 (Pg.97)

CONECTOR TEMPLEX PARA JALADERAS (HKJ)




HKJ07 (Pg.98)

CONECTOR TEMPLEX PARA PASAMANOS (HKP)



HKP01 (Pg.98)



HKP07 (Pg.98)



HKP08 (Pg.98)



HKP09 (Pg.98)



HKP10HS (Pg.98)



HKP10HE(Pg.98)



HKP11(Pg.99)



HKP12(Pg.99)



HKP30(Pg.99)



HKP31(Pg.99)



HKP34(Pg.99)



HKP35(Pg.99)



HKP39(Pg.99)



HKP40(Pg.99)



HKP40HS(Pg.100)



HKP41(Pg.100)



HKP41-COR(Pg.100)



HKP44(Pg.100)



HKP45(Pg.100)

CONECTOR TEMPLEX PARA TUBO (HKT)



HKT02(Pg.100)



HKT03(Pg.100)



HKT04(Pg.101)



HKT05-CV(Pg.101)



HKT05-PL(Pg.101)



HKTST06-2(Pg.101)



HKTST16-2(Pg.101)



HKT20(Pg.101)



HKT21(Pg.101)



HKT22(Pg.101)



HKT23(Pg.102)



HKT24(Pg.102)



HKT25(Pg.102)



HKT26(Pg.102)



HKT27(Pg.102)



HKT29(Pg.102)

CONECTOR TEMPLEX PARA VARILLA (HKV)



HKV11(Pg.103)



HKV12DR(Pg.103)



HKV13IZ(Pg.103)

CONECTOR TEMPLEX PARA CABLE (HKW)



HKW01(Pg.103)



HKW02(Pg.103)



HKW05(Pg.103)

JALADERA PARA VIDRIO TEMPLEX (HCJ)



HCJ01(Pg.104)



HCJ04(Pg.104)




HCJ05(Pg.104)



HCJ10(Pg.104)



HCJ11(Pg.104)



HCJ12(Pg.104)



HCJ13(Pg.104)



HCJ14(Pg.104)



HCJ18(Pg.105)



HCJ21(Pg.105)



HCJ22(Pg.105)



HCJ23(Pg.105)



HCJ24(Pg.105)




HCJ25(Pg.105)



HCJ29(Pg.105)



HCJ30(Pg.105)



HCJ31(Pg.106)



HCJ32(Pg.106)



HCJ33(Pg.106)



HCJ34(Pg.106)



HCJ35(Pg.106)



HCJ41(Pg.106)



HCJ42(Pg.106)



HCJ43(Pg.106)

CERRADURA PARA PUERTA TEMPLEX (HCS)



HCS01(Pg.107)



HCS02(Pg.107)



HCS07(Pg.107)



HCS07CV(Pg.107)



HCS07PH(Pg.107)



HCS13(Pg.107)



HCS14(Pg.107)



HCS15(Pg.107)



HCS15-C(Pg.108)



HCS16(Pg.108)



HCS16-C(Pg.108)



HCS17(Pg.108)



HCS17-C(Pg.108)



HCS18(Pg.108)



HCS20(Pg.108)



HCS20C-CH(Pg.108)



HCS21(Pg.109)



HCS21-C(Pg.109)



HCS22(Pg.109)



HCS22-C(Pg.109)



HCS23(Pg.109)



HCS23-C(Pg.109)



HCS24(Pg.109)



HCS25(Pg.110)




HCS25-C(Pg.110)

HERRAJE TEMPLEX PARA PUERTA (HCP)



HCP01(Pg.110)



HCP01HS(Pg.110)



HCS01CV(Pg.110)



HCP02(Pg.110)



HCP02HS(Pg.111)



HCP03(Pg.111)



HCP03HS(Pg.111)



HCP04(Pg.111)



HCP04HS(Pg.111)




HCP05(Pg.111)



HCP05HS(Pg.111)



HCP06(Pg.111)



HCP11(Pg.112)



HCP21(Pg.112)



HCP22(Pg.112)



HCP23(Pg.112)



HCP24(Pg.112)



HCP24HS(Pg.112)

HERRAJE PARA VITRINA TEMPLEX (HCV)



HCV01(Pg.112)



HCV03(Pg.112)




HCV04(Pg.113)




HCV05DB(Pg.113)



HCV05SC(Pg.113)



HCV06(Pg.113)



HCV08(Pg.113)



HCV09(Pg.113)



HCV10(Pg.113)



HCV11(Pg.113)



HCV12(Pg.113)

HERRAMIENTAS GENERALES (HER)



HER01(Pg.114)



HER06(Pg.114)




HER06P(Pg.114)



HER07(Pg.114)



HER08(Pg.114)



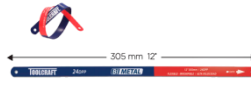
HER09(Pg.114)



HER09H(Pg.114)



HER1080(Pg.114)



HER1124(Pg.115)



HER1124B(Pg.115)



HER1209(Pg.115)



HER15(Pg.115)



HER16(Pg.115)



HER18(Pg.115)



HER19(Pg.115)



HER20PL12(Pg.115)



HER20MC(Pg.116)



HER20RD12(Pg.116)



HER26PH06(Pg.116)



HER26RA(Pg.116)



HER30(Pg.116)



HER3106(Pg.116)



HER3310(Pg.116)

HERRAMIENTAS ELECTRICAS (HEE)



HEE01RVRY(Pg.117)



HEE013-8BH(Pg.117)



HEE023-8BH(Pg.117)



HEE13-FR222(Pg.117)

HERRAMIENTAS PARA VIDRIO (HEV)



HEV11R(Pg.118)



HEV11REC(Pg.118)



HEV016R(Pg.118)



HEV02AC(Pg.118)



HEV02AC-V(Pg.118)



HEV02AC-REP(Pg.118)



HEV02ACEC(Pg.118)



HEV0336(Pg.118)



HEV04(Pg.119)



HEV0501RF(Pg.119)



HEV0505RF(Pg.119)



HEV0503RF(Pg.119)



HEV0508-PG(Pg.119)




HEV06(Pg.119)



HEV20(Pg.119)

JALADERAS PARA BAÑO (JPB)



JPB13(Pg.120)




JPB15(Pg.120)



JALADERAS PARA PUERTA COMERCIAL (JPC)



JPC11(Pg.120)



JPC12(Pg.120)



JPC31(Pg.120)




JPS43(Pg.120)




JPC44(Pg.120)

JALADERAS PUERTA DE PATIO (JPP)



JPP09(Pg.121)



JPP09-V(Pg.121)



JPP14-12(Pg.121)



JPP14-18(Pg.121)



JPP17-12(Pg.121)



JPP21(Pg.121)



JPP24(Pg.121)




JPP25(Pg.121)




JPP28(Pg.122)

JALADERAS PARA VENTANA CORREDIZA (JVC)



JVC01(Pg.122)



JVC02(Pg.122)



JVC02-V(Pg.122)



JVC11(Pg.122)



JVC12(Pg.122)



JVC12-V(Pg.122)



JVC14(Pg.123)



JVC15(Pg.123)




JVC16(Pg.123)



JVC17(Pg.123)



JVC18(Pg.123)



JVC26(Pg.123)

JALADERAS PARA VENTANA DE PROYECCION (JVP)



JVP16(Pg.123)



JVP16RV(Pg.123)




JVP19(Pg.124)

TIRADORES (TIR)



TIR10(Pg.124)



TIR22(Pg.124)



TIR28(Pg.124)



TIR33(Pg.124)



TIR36(Pg.124)

UÑEROS (UNE)



UNE01(Pg.125)



UNE03(Pg.125)



UNE05(Pg.125)



UNE06(Pg.125)



UNE15(Pg.125)



KITS TEMPLEX (Kit)



KIT03 (Pg.126)




KIT04(Pg.126)



KIT05(Pg.126)



KIT08(Pg.126)



KIT10(Pg.126)

MENSULAS Y CRMALLERAS (MYC)



MYC01(Pg.127)



MYC10(Pg.127)



MYC15(Pg.127)



MYC15C-R(Pg.127)

OPERADORES PARA CELOSIA (OPC)



OPC01(Pg.127)



OPC02(Pg.127)



OPC03(Pg.127)




OPC04(Pg.127)



OPC05(Pg.128)



OPC05-MR(Pg.128)



OPC06(Pg.128)



OPC15(Pg.128)



PELICULAS (PPV)




PPV01-SEG(Pg.128)



PPV02-HCG(Pg.128)



PPV02-HCH(Pg.128)




PPV02-ESM(Pg.128)



PPV04-RFP(Pg.129)



PPV05(Pg.129)



PPV06(Pg.129)



PPV07(Pg.129)

PASADORES CON LLAVE (PCL)



PCL01(Pg.129)



PCL01-TK(Pg.129)



PCL03CH(Pg.129)



PCL04PH(Pg.129)



PCL05(Pg.130)



PCL07(Pg.130)

PASADORES SIN LLAVE (PAS)



PAS02(Pg.130)



PAS03(Pg.130)



PAS05(Pg.130)



PAS07-V(Pg.130)



PAS08(Pg.130)



PAS09(pg.130)



PAS10(pg.131)




PAS11(pg.131)



PAS12(pg.131)



PAS13(pg.131)




PAS20(pg.131)



PAS21(pg.131)

PIJAS (PIJ)

Tornillo de Acero Cabeza Gota o Fijadora - Phillips



Tornillo de Acero Cabeza Plana - Phillips

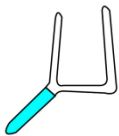


Color Cromo

Clave	Medidas
PIJ6X1	6 X 1"
PIJ8X1/2	8 X 1/2
PIJ8X3/4	8 X 3/4
PIJ8X1	8 X 1
PIJ8X11/4	8 X 11/4
PIJ8X11/2	8 X 11/2
PIJ8X2	8 X 2
PIJ8X21/2	8 X 21/2
PIJ8X3P	8 X 3
PIJ10X1/2	10 X 1/2
PIJ10X3/4	10 X 3/4
PIJ10X1	10 X 1
PIJ10X11/2	10 X 11/2
PIJ10X2	10 X 2
PIJ10X21/2	10 X 21/2
PIJ10X3F	10 X 3
PIJ12X2	12 X 2
PIJ12X3	12 X 3

(Pg.131)

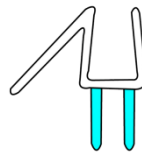
POLICARBONATOS (POL)




POL06-20(pg.132)



POL06-21(pg.132)



POL06-22(pg.132)



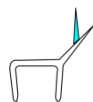
POL09-06(pg.132)



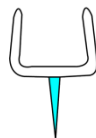
POL09-07(pg.132)



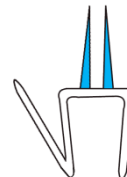
POL09-17(pg.132)



POL09-18(pg.132)



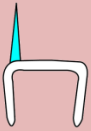
POL09-19(pg.132)



POL09-20(pg.133)



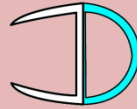
POL09-21(pg.133)



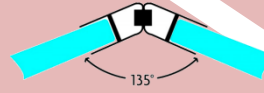
POL09-22(Pg.133)



POL09-23(Pg.133)



POL09-24(Pg.133)




POL09-25(Pg.133)



POL09-26(Pg.133)

RESBALONES (RSB)



RSB01(Pg.134)



RSB02(Pg.134)



RSB03(Pg.134)



RSB04(Pg.134)



RSB04FA(Pg.134)



RSB0505PH(Pg.134)



RSB0508PH(Pg.134)



RSB06(Pg.134)



RSB08-50(Pg.135)



RSB08-70(Pg.135)



RSB09(Pg.135)



RSB10(Pg.135)



RSB13(Pg.135)



RSB14(Pg.135)

SEGURIDAD COMERCIAL (SCO)



SCO01(Pg.135)




SCO02(Pg.135)



SCO02FA(Pg.136)



SCO04PH(Pg.136)



SCO05AS(Pg.136)



SCO05HE(Pg.136)



SCO05PH570(Pg.136)



SCO05MAX(Pg.136)



SCO06(Pg.136)



SCO07(Pg.136)



SCO08(Pg.137)



SCO09DI(Pg.137)



SCO09PH(Pg.137)



SCO13PH(Pg.137)



SCO14DCPH(Pg.137)



SCO14DR-KIT(Pg.137)



SCO16CM(Pg.137)



SCO16DC(Pg.137)



SCO18(Pg.138)




SCO19DCPH(Pg.137)



SCO20AS(Pg.138)



SCO20PH(Pg.137)



SCO21PH(Pg.137)



SCO22(Pg.137)



SCO23(Pg.138)



SCO24(Pg.138)



SCO25PH(Pg.139)



SCO26PH(Pg.139)



SCO27DI(Pg.139)




SCO28(Pg.139)




SEGURIDAD INDUSTRIAL (SIN)



SIN01PK(Pg.139)



SIN02GL(Pg.139)



SIN02GL-M(Pg.139)



SIN02PK(Pg.139)



SIN025YA(Pg.140)



SIN06TESA(Pg.140)



SIN07(Pg.140)



SIN10(Pg.140)



SIN11(Pg.140)



SIN20(Pg.140)

SEGURIDAD MUEBLES Y VITRINAS (SMV)



SMV01PK(Pg.141)



SMV02LO(Pg.141)



SML03AS(Pg.141)



SMV04PH(Pg.141)



SMV05HE(Pg.141)



SMV06(Pg.141)



SMV08PH(Pg.141)



SMV10HE(Pg.141)



SMV10PH(Pg.142)



SMV15PH(Pg.142)



SMV15-TB(Pg.142)



SMV16PH(Pg.142)



SMV16-TB(Pg.142)



SMV19(Pg.142)



SMV20PK(Pg.142)



SMV22AS(Pg.142)



SMV23PH(Pg.143)




SMV24(Pg.143)



SMV25(Pg.143)



SMV25-CH(Pg.143)



SMV28(Pg.143)



SMV30(Pg.143)



SMV35PH(Pg.143)



SMV36(Pg.143)



SMV37PH(Pg.143)



SMV38(Pg.144)

SEGURIDAD RESIDENCIAL (SRE)



SRE03AS(Pg.144)



SRE04DI(Pg.144)



SRE05(Pg.144)



SRE06PH(Pg.144)



SRE07PH(Pg.144)




SRE09(Pg.144)



SRE12PH(Pg.145)




SRE13PH(Pg.145)



SRE15MG(Pg.145)



SRE16PH(Pg.145)



SRE17(Pg.145)



SRE18PH(Pg.145)



SRE20PH(Pg.145)



SRE23YA(Pg.145)



SRE24(Pg.146)



SRE25(Pg.146)



SRE26YA(Pg.146)



SRE27(Pg.146)




SRE28(Pg.146)



SRE29(Pg.146)



SRE36(Pg.146)



SRE37(Pg.146)

SEGURIDAD DIGITAL (SDI)



SDI01 (Pg.147)



SDI02(Pg.147)



SDI03(Pg.147)



SDI04(Pg.147)



SDI10(Pg.148)



SDI11 (Pg.148)



SDI11-C(Pg.148)



SDI25(Pg.148)

SILICON (SIL) Y SELLADORES(SLL)



SIL01(Pg.149)



SIL03(Pg.149)



SIL06(Pg.149)



SIL13(Pg.149)




SLL02(Pg.149)



SLL06RL(Pg.149)



SELLA POLVOS (SPS)



SPS01 (Pg.150)



SPS02 (Pg.150)



SPS03 (Pg.150)

SISTEMAS TEMPLEX

SISTEMA OAXACA I (SST01)



SST01-KIT (Pg.150)



SST01-L (Pg.150)



SST01-T (Pg.150)

SISTEMA OAXACA II (SST02)




SST02-G (Pg.151)



SST02-KIT (Pg.151)



SST02-M (Pg.151)



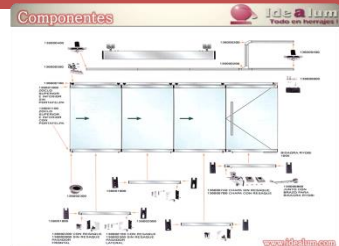
SST02-V (Pg.151)

SISTEMA CD DE MEXICO I (SST11)



Especificaciones

	Panel Bateante puede ser instalado con bisagra Pivote 1025 o con pivote 1025	Panel corredizo frontal	Paneles corredizos Internos con pasador lateral	Panel corredizo final con pasador lateral
SEJURA	Aluminio 1000 mm	Aluminio 1000 mm	Aluminio 1000 mm	Aluminio 1000 mm
SEJURA	1000 mm	1000 mm	1000 mm	1000 mm
PESO ANIMO	150 kg	150 kg	150 kg	150 kg



(Pg.151-153)



SISTEMA CD DE MEXICO II (SST12)

Idea lum
Todo en herrajes !

SISTEMAS CD. DE MEXICO II

◦ Sistema para puertas correderas y apilables con instalación de herrajes para vidrio de 9 a 12 mm de espesor.

www.idealum.com

Idea lum
Todo en herrajes !

Ventajas

- Paneles sin zoclos (mas estético).
- No necesita guía de piso.

www.idealum.com

Idea lum
Todo en herrajes !

Especificaciones

	Panel Batiente puede ser instalado con bisagra Ryobi 1005 o con pivote 1095	Panel correzido inicial con pasador frontal	Paneles correzidos intermedios con pasador lateral	Panel correzido final con pasador frontal lateral
ALTURA MÁXIMA	3000mm (3000mm max)	3000mm (3000mm max)	3000mm (3000mm max)	3000mm (3000mm max)
ANCHO MÁXIMO	1000 mm	1000 mm	1000 mm	1000 mm
PESO MÁXIMO	150 kg	150 kg	150 kg	150 kg

www.idealum.com

(Pg.153-155)

Idea lum
Todo en herrajes !

Componentes

SISTEMA CD. DE MEXICO II con herrajes para cristal templado de 9 o 12 mm de espesor.

SE PUEDE INSTALAR EN:
PANELES CON MARCO DE ALUMINIO
PANELES DE CRISTAL TEMPLADO SIN MARCO
PANELES DE VIDRIO
PANELES DE METAL
PANELES DE MADERA

AFUERTE: IZQUIERDA, ADENTRO, DERECHA, AFUERA

APLICACIONES:
AGENCIAS DE AUTOS
SALONES DE EVENTOS
CENTROS DE CONVENCIONES
LOCALES COMERCIALES O CENTROS COMERCIALES
RESIDUARIOS
TERRAZAS

www.idealum.com

Idea lum
Todo en herrajes !

Componentes

www.idealum.com

(Pg.153-155)

SISTEMA CD DE MEXICO III (SST13)

Idea lum
Todo en herrajes !

SISTEMAS CD. DE MEXICO III

◦ Sistema para puertas plegadizas con instalación de zoclos especiales tipo orotoneo para vidrio templado de 9 a 12mm de espesor.

www.idealum.com

Idea lum
Todo en herrajes !

Ventajas

- No requiere hacer perforaciones en el vidrio.
- No necesita guía de piso.

Grupos Slido Vidro

Visión de Aluminio

www.idealum.com

Idea lum
Todo en herrajes !

Tipos

Centrado, Descentrado

www.idealum.com

Idea lum
Todo en herrajes !

Especificaciones

	DESCENTRADO	Panel inicial con pivote	Paneles centrales 1 carrerilla o 2 carrerillas	Panel final
ALTURA MÁXIMA	3000 mm	3000 mm	3000 mm	3000 mm
ANCHO MÁXIMO	850 mm	950 mm	950 mm	950 mm
PESO MÁXIMO	80 kg	80 kg	80 kg	80 kg

	CENTRADO	Panel inicial con pivote	Paneles centrales con carrerilla	Panel final con carrerilla
ALTURA MÁXIMA	3000 mm	3000 mm	3000 mm	3000 mm
ANCHO MÁXIMO	565 mm	1000 mm	1000 mm	1000 mm
PESO MÁXIMO	80 kg	80 kg	80 kg	80 kg

www.idealum.com

(Pg.156-158)



Idea lum
Todo en herrajes !

Componentes

www.idealum.com



SISTEMA CD DE MEXICO IV (SST14)



(Pg.158-161)



SISTEMA HUATULCO (SST03)



(Pg.161-162)



SISTEMA CHETUMAL I (SST05)



(Pg.162)





SISTEMA CHETUMAL II (SST06)




(Pg.163)



TELAS (TEL)



TELO0AL(Pg.163)



TELO0FL(Pg.163)



TELO0FV(Pg.163)



TELO0AC(Pg.163)

TUBOS (TUB)



TUB(Pg.164)

TOPES Y FIJA PUERTAS (TYF)



TYF04T(Pg.164)



YF06(Pg.164)



TYF07(Pg.164)



TYF08(Pg.164)



TYF10(Pg.164)



TYF12 (Pg.164)



TYF13 (Pg.165)



TYF14 (Pg.165)



TYF15 (Pg.165)



TYF16 (Pg.165)




TYF16 (Pg.165)



TYF18 (Pg.165)



TYF23 (Pg.165)



TYF24 (Pg.165)

VINILOS EN INVENTARIO (VINP) (Pg.166)



Clave: VIN27/11N
Uso: Para Cancel de Baño
Para Puerta Comercial



Clave: VIN27/12N
Uso: Para Cancel de Baño
Para Puerta Comercial



Clave: VIN22/3.5N
Uso: Mosquetero de 1-1/2
Con Tela de Nylon o Fibra de Vidrio



Clave: VIN29/8.5N
Uso: Ventana 1-1/2
Con vidrio opaco de 3.5mm



Clave: VIN29/9.5N
Uso: Ventana 1-1/2
Con vidrio semidoble 3mm



Clave: VIN115/10N
Uso: Ventana 1-1/2
Cristal de 6mm



Clave: VIN115/12N
Uso: Ventana 1-1/2
Con vidrio de 6mm



Clave: VIN115/13N
Uso: Ventana 1-1/2
Cristal de 6mm



Clave: VIN115/15N
Uso: Horizontal de Cancel de Baño
Con plastico de 3mm



Clave: VIN116/11N
Uso: Ventana de 1 - 1/2
Con vidrio opaco de 3.5mm



Clave: VIN116/12.5N
Uso: Ventana de 1 - 1/2
Con vidrio semidoble 3mm



Clave: VIN116/14.5N
Uso: Puerta Comercial
Cristal de 6mm



Clave: VIN116/16N
Uso: Puerta Comercial
Cristal de 6mm



SOBRE PEDIDO (VINP1) (Pg.167)

clave 104	uso:
	línea de bolsa ptas corredizas zoclos
	55 gr/m
16 mm	18.1m/k

clave 105	uso:
	línea de bolsa ptas corredizas zoclos
	55 gr/m
16 mm	18.1m/k

clave 106	uso:
	línea de bolsa ptas bats. corredizas
	62 gr/m
10 mm	16.1m/k

clave 107	uso:
	línea de bolsa ptas ventilas
	44 gr/m
14 mm	22.7m/k

clave 108	uso:
	línea de bolsa ptas bats. corredizas
	46 gr/m
14 mm	21.7m/k

clave 110	uso:
	línea de bolsa ptas bats. celosia
	63 gr/m
13 mm	15.8m/k

clave 112	uso:
	línea de bolsa ptas bats. zoclos
	50 gr/m
13 mm	20 m/k

clave 116	uso:
	línea de bolsa ptas bats. corredizas
	55 gr/m
15.5 mm	18.1m/k

clave 117	uso:
	ptas. bats. corredizas zoclos
	50 gr/m
14 mm	20 m/k

clave 124	uso:
	cancel de baño ventana corrediza
	78 gr/m
13 mm	12.8m/k

clave 125	uso:
	cancel de baño ventana corrediza línea de bolsa
	80 gr/m
11 mm	12.5m/k

clave 126	uso:
	línea de bolsa ventila
	46 gr/m
12 mm	21.7m/k

clave 127	uso:
	ventana corrediza línea de bolsa
	85 gr/m
12 mm	11.7m/k

clave 128	uso:
	cancel de baño ventana corrediza línea de bolsa
	87 gr/m
12.5 mm	11 m/k

clave 129	uso:
	ventana corrediza línea de bolsa
	89 gr/m
14 mm	11.2m/k



GLOSARIO DE ARTÍCULOS

ACCESORIOS GENERALES



Disponible en:



Gancho Para Perchero

Clave: ACS01

Usos/Aplicaciones:

Gancho para Perchero Excelente para Colgar Ropa, Sombreros, Sacos, Etc.



Disponible en:



Porta Escobas de 13-18mm

Clave: ACS02

Usos/Aplicaciones:

Excelente para Colgar Escobas, Trapeadores, Plumeros, Etc.



Disponible en:



Cadena Para Operador de Carrucha

Clave: ACS08

Usos/Aplicaciones:

Para Operar El OPC04 de Carrucha.



Disponible en:




Seguro Para Cadena

Clave: ACS09

Usos/Aplicaciones:

Para la unión del Producto ACS08



Guía Para Piso Sistema HUATULCO

Clave: ACS20

Usos/Aplicaciones:

Guía para Puerta de Vidrio de Sistema HUATULCO



ACCESORIOS PARA PUERTAS

Mirilla de Latón Sólido



Clave: ACP03

Usos/Aplicaciones:

Uso Para Puerta Con Visión 180 y 200°

Disponible en:



Adaptador para contra Eléctrica

Clave: ACP10

Usos/Aplicaciones:

Se Utiliza Para Montar la Contra Eléctrica 310 en el Marco de la Puerta.

Disponible en:



Jaladera Con Placa Para Puerta 4X16"



Clave: ACP11

Usos/Aplicaciones:

Auxiliar Como Punto de Agarre Para Jalar Puertas Particulares

Disponible en:



Adaptador para contra Eléctrica

Clave: ACP10

Usos/Aplicaciones:

Se Utiliza Para Montar la Contra Eléctrica 310 en el Marco de la Puerta.

Disponible en:



Cadena Con Resorte Para Puerta Ligera




Clave: ACP13

Usos/Aplicaciones:

Especial Para Evitar que las Puertas se Golpeen con la Pared o Evitar que se Abra Demasiado.

Disponible en:



Perilla Manija para Mosquitero Batiente 3150PP

Clave: ACP18

Usos/Aplicaciones:

Especial para Mosquitero Ligero de Puerta Batiente. Disponible en Marca Herralum o Marca Phillips.

Cadena Con Resorte Para Puerta Comercial



Disponible en:



Clave: ACP14

Usos/Aplicaciones:

Especial Para Evitar que las Puertas se Golpeen con la Pared o Evitar que se Abra Demasiado.



ACCESORIOS PARA VENTANA



Disponible en:



Seguro Para Ventana de Guillotina

Clave: ACV04

Usos/Aplicaciones:

Excelente Seguro Para Ventanas Corredizas, Guillotina o de Proyección. Derecho o Izquierdo.



Disponible en:




Seguro Para Ventana Modelo SL02.

Clave: ACV05

Usos/Aplicaciones:

Excelente Seguro Para Ventanas de Proyección.



Disponible en:



Deslizador Para Ventana de Guillotina

Clave: ACV11

Usos/Aplicaciones:

Excelente Para Ventanas de Guillotina, Trabaja a Presión.



Disponible en:



Barra Telescopica de Aluminio

Clave: ACV16

Usos/Aplicaciones:

Barra Telescópica de Aluminio Para Ventana de Proyección



Disponible en:



Brazo de Proyección de Acero 8, 12, 16, 20"

Clave: ACV17

Usos/Aplicaciones:

Excelente para Ventana de Proyección.



ACCESORIOS DE FIJACION



Disponible en:



Tope Para Cancel de Baño 3/8

Clave: APF01NY

Usos/Aplicaciones:

Especial para amortiguar el golpe en la puerta corrediza del baño.

Tapón Para Cancel de Baño.

Clave: APF02NY

Usos/Aplicaciones:

Útil para cubrir las perforaciones en el aluminio.



Disponible en:



Tensor Para Armar Puertas de Aluminio con Arandelas y Tuercas.

Clave:

APF0310, APF0312, APF0330

Usos/Aplicaciones:

Especial para el Ensamble de Puertas Comerciales Pesadas y Ligeras.



Taquete Italiano Azul NYLON

Clave: APF04NY

Usos/Aplicaciones:

Para Anclaje de Cancelería, Ventanas, Puertas, Marcos, Etc.



Remache de Aluminio Varios No. de Medida

Clave: APF05

Usos/Aplicaciones:

Para Armado de Fijación de Cancelería, Puertas, Marcos, Etc

Medida:

43, 44, 45, 46, 48, 54 y 56.



Disponible en:



Reten Para Mosquitero de Aluminio

Clave: APF06

Usos/Aplicaciones:

Reten Para Mosquitero de Aluminio



Disponible en:



Uñas Para Fijar Espejos de Cristal

Clave: APF07

Usos/Aplicaciones:

Excelentes Para Fijar Espejos Directamente al Muro, Madera

Medida:

De 3mm y 6mm.




Deslizador Para Cancel de Baño

Clave: APF08NY

Usos/Aplicaciones:

Evita que las Puertas de Cancel de Baño Corredizas se Golpeen con el Riel Inferior.



Disponible en:






Bridas de Nylon Para Tubo de 1"

Clave: APF09NY

Usos/Aplicaciones:

Excelentes Para Sostener
Tubo Cortinero de Baño.
NO SE OXIDA.



Ancla de Nylon para Ventana C-Light

Clave: APF10NY

Usos/Aplicaciones:

Para Anclaje de Ventanas
Corredizas C-Light

Disponible en:




Tapón de Nylon para Puerta Corrediza

Clave: APF11NY

Usos/Aplicaciones:

Útil Para Cubrir las
Perforaciones en el Aluminio.

Disponible en:



Taquete Anker Gris de Nylon

Clave: APF12NY

Usos/Aplicaciones:

Especial Para Fijar
Ventana y Cancelería de
Aluminio.

Medida:

1/4".

Disponible en:



Taquete Abierto La Fama

Clave: APF13NY

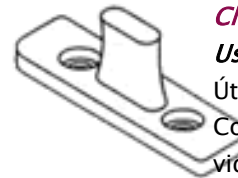
Usos/Aplicaciones:

Especial Para Fijar
Ventana y Cancelería de
Aluminio y Marcos.

Medida:

1/4"

Disponible en:




Guía Para Cancel de Baño

Clave: APF14NY

Usos/Aplicaciones:

Útil Para Guiar Puertas
Corredizas de closet, de
vidrio, Metálica de uso
Ligero.

Disponible en:



Ancla Arpón de Acero

Clave: APF15NY

Usos/Aplicaciones:

Para Fijar Cancelería de
Aluminio, Pasamanos,
Etc, de Uso Pesado

Medida:

1/4", 3/8" Y 1/2"



Taquete Geysa

Clave: APF16

Usos/Aplicaciones:

Para Fijar Anclaje de
Cancelería, Ventanas,
Puertas, Etc.

Medida:

5/16", 3/8"

Disponible en:





Tuerca T-NUT 1/4

Clave: APF17

Usos/Aplicaciones:

Como Punto de Anclaje en Tabla Roca, Madera, Aluminio para Fijación de Varios Productos.

Medida:

1/4"



Grapa Para Mosquitero GN-154 EUROVENT


Clave: APF18

Usos/Aplicaciones:

Para Fijar Mosquiteros en Ventanas Eurovent



Disponible en:



Goma Para Cristal 12mm

Clave: APF19NY

Usos/Aplicaciones:

Para Amortiguar el Cristal sobre: Madera, Fierro, Tabla, Roca, Cantera, Mármol.



Disponible en:



Taquete Anchor Para Tabla Roca PVC

Clave: APF24

Usos/Aplicaciones:

Taquete de PVC Para Tabla, Roca

Disponible en:



Perno tipo Ancla drop-in

Clave: APF25

Usos/Aplicaciones:

Para anclaje en concreto con buena resistencia

Medidas:

1/4" , 3/8", 1/2"



ACCESORIOS ELECTRICOS

Boton Interruptor Eléctrico

Clave: ACE0100

Usos/Aplicaciones:

Excelentes Para Uso Residencial, Industrial Y Comercial. Para Circuito Normalmente Abierto Y Cerrado



Transformador de 16V-AC y 24V-AC

Clave: ACE02

Usos/Aplicaciones:

Transforma la Corriente Eléctrica de 110V a 16V y/o 24V Para Contrasy Chapas Eléctricas.





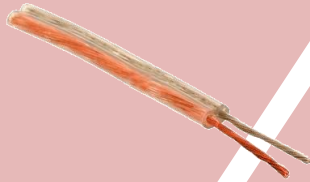
Cable 22 Duplex

Clave: ACE04-2

Usos/Aplicaciones:

Conductor de la Electricidad al Voltaje Necesario Para el Correcto Funcionamiento de Chapas y Contraseñas Eléctricas.

Medida: Calibre 22




Fuente de Poder 6-

12VDC 1.2 Amp.

Clave: ACE0512VDC

Usos/Aplicaciones:

Necesario Para la Instalación de Contraseñas Electromagnéticas. Con ayuda de un transformador de Corriente Alterna Transforma el Voltaje a 1.2 Amp.



Transformador 12 VDC-1000MA

Clave: ACE0612/HIDR

Usos/Aplicaciones:

Transforma la Corriente Alterna a Corriente Directa con 12 VDC. Recomendado Para Electroimanes, Solenoides, Contraseñas Eléctricas y Chapas electromecánicas




Selenoide

Clave: ACE14

Usos/Aplicaciones:

Transforma la Corriente Eléctrica de 110V a 12V AC. Es un Repuesto Para la SCO14DCDR y SCO14DCIZ



Receptor Control Remoto

Clave: ACE23

Usos/Aplicaciones:

Cómoda Solución Inalámbrica Para Apertura de Puertas Peatonales. Alcance hasta 50mts





ARAÑAS



Araña Para Vidrio en Viga 1 Brazo

Clave: ARA01

Usos/Aplicaciones:

Araña Para Vidrio en Viga 1 Brazo.

Disponible en:



Araña Para Vidrio en Viga 2 Brazos

Clave: ARA02

Usos/Aplicaciones:

Araña Para Vidrio en Viga 2 Brazos.

Disponible en:



Araña Para Vidrio en Viga 3 Brazos

Clave: ARA03

Usos/Aplicaciones:

Araña Para Vidrio en Viga 3 Brazos.

Disponible en:



Araña Para Vidrio en Viga 4 Brazos

Clave: ARA04

Usos/Aplicaciones:

Araña Para Vidrio en Viga 4 Brazos.

Disponible en:



Araña Para Vidrio Porta costilla 2 Brazos

Clave: ARA12

Usos/Aplicaciones:

Araña Para Vidrio Porta costilla 2 Brazos.

Disponible en:




Araña Para Vidrio Porta costilla 4 Brazos

Clave: ARA14

Usos/Aplicaciones:

Araña Para Vidrio Porta costilla 4 Brazos.

Disponible en:



Araña Mini Para Costilla 2 Patas

Clave: ARA22

Usos/Aplicaciones:

Araña Mini Para Costilla 2 Patas.

Disponible en:



Araña Mini Para Costilla 4 Patas

Clave: ARA24

Usos/Aplicaciones:

Araña Mini Para Costilla 4 Patas.

Disponible en:



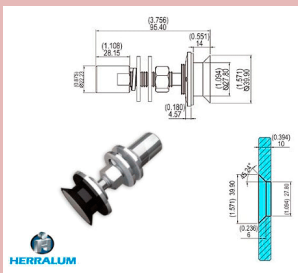


Soporte Avellanado con Rotula Para Araña

Clave: ARA31

Usos/Aplicaciones:

Soporte Avellanado con Rotula Para Araña en Viga y en Porta Costilla.



Disponible en:

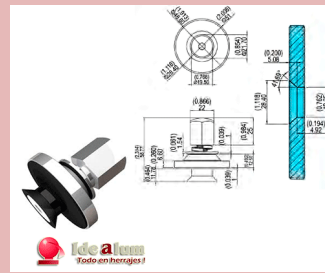


Soporte Estándar Para Araña

Clave: ARA32

Usos/Aplicaciones:

Soporte Estándar Para Arañas en Viga y en Porta costilla..



Disponible en:

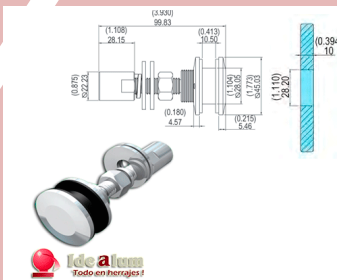


Soporte con Rotula Para Araña

Clave: ARA33

Usos/Aplicaciones:

Soporte con Rotula Para Araña en Viga y en Porta costilla



Disponible en:




Base Para Tornillo en acero Para Soporte de Araña

Clave: ARA36

Usos/Aplicaciones:

Base Para Tornillo en acero Para Soporte de Araña.



Disponible en:



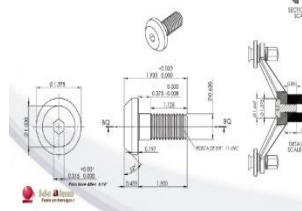
Tornillo en Acero Inoxidable

Complemento de Fijación y Soporte

Clave: ARA37

Usos/Aplicaciones:

Tornillo en Acero Inoxidable Complemento de Fijación y Soporte.



Disponible en:





ADHESIVOS Y LUBRICANTES



Súper Afloja Todo
Devcon 300MI, Spray.

Clave: AYL01

Usos/Aplicaciones:

Practico Envase en Spray con Pipeta Para Lubricar el Cilindro de las Chapas.



Cebo Anti derrapante
Para Cortes Con Disco
100MI., Spray

Clave: AYL02

Usos/Aplicaciones:

Evita el Calentamiento del Disco al Corte y mejora la Calidad del Corte.



Pegamento Para
Espejo Lunasil.

Clave: AYL04

Usos/Aplicaciones:

Para Pegar Espejos, No Mancha el Espejo, Secado Rápido e Instalación



Pegamento Para
Espejo en Cartucho de
300 ml, GUNTHER.

Clave: AYL040300

Usos/Aplicaciones:

Para Pegar Espejos, No Mancha el Espejo, Secado Rápido e Instalación Sencilla y Fácil.



Liquido Lubricante
Para Cortar Vidrios


Clave: AYL21

Usos/Aplicaciones:

Liquido Lubricante Para Cortar Vidrio



BALACINES



Balacines de Espiral Para Ventana de Guillotina

Clave: BAL01

Usos/Aplicaciones:

Balacines de Espiral.

Unidad de Venta:

1 Juego Con 2 Piezas

Peso por pares (libras)	Peso por pares (kg)	Largo de tubo					
		16" R	18" R	20" R	24" R	28" R	30" R
4	1.81						
5	2.27						
6	2.72	3R	3R				
7	3.18	3R	4R		4R		
8	3.63	4R	5R	3R	4R		
9	4.08	5R	5R	4R	5R		
10	4.54	5R	6R	4R	5R	3R	4R
11	4.99	6R	6R	5R	6R	4R	5R
12	5.44	6R	7R	5R	6R	5R	5R
13	5.90	7R	7R	6R	7R	5R	6R
14	6.35	8R	8R	6R	7R	6R	6R
15	6.80	8R	9R	7R	8R	6R	7R
16	7.26	9R	10R	7R	9R	7R	7R
17	7.71	9R		8R	9R	7R	8R
18	8.17			8R	10R	8R	8R
19	8.62			9R	10R	8R	9R
20	9.07			9R	11R	9R	9R
21	9.53			9R	12R	10R	10R
22	9.98					10R	11R

BARRAS DE PANICO



Disponible en:




Barra de Pánico Class Horizontal

Clave: BAP01

Usos/Aplicaciones:

Barra de Pánico Para Puerta Sencilla Solida de Acero, Madera, Etc.



Disponible en:




Barra de Pánico Class Vertical

Clave: BAP02

Usos/Aplicaciones:

Barra de Pánico Para Puerta Dobles Solida de Acero, Madera, Etc.



Disponible en:



Barra de Pánico Tipo Caja.

Clave: BAP04

Usos/Aplicaciones:

Barra de Pánico Sencilla Para Puerta Solida.



Disponible en:

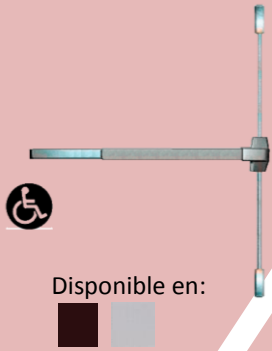


Barra de Pánico Clasica

Clave: BAP05

Usos/Aplicaciones:

Barra de Pánico Para Puerta Sencilla de Aluminio, Madera, Acero, Etc.



Barra de Pánico Vertical

Clave: BAP06

Usos/Aplicaciones:

Barra de Pánico Para Puerta Solida de Acero, Madera, Etc.

Disponible en:



Barra de Pánico Vertical Interior Herralum

Clave: BAP10

Usos/Aplicaciones:

Barra de Pánico Vertical Para Puerta Hueca de Aluminio, Acero, Madera, Etc.

Disponible en:



Barra de Pánico Push Con Chapa.

Clave: BAP12

Usos/Aplicaciones:

Barra de Pánico Para Chapa de Contra Eléctrica (no Incluye Chapa SCOO6)

Disponible en:



Barra de Panico Tipo Caja, Contra Fuego

Clave: BAP14

Usos/Aplicaciones:

Barra de Panico Para Puerta Sencilla, Grado 1, Contra Fuego.

Disponible en:



Certificación:

Fire Rate 3 horas ANSI.



Barra de Pánico Vertical, Contra Fuego

Clave: BAP16

Usos/Aplicaciones:

Barra de Pánico Para Puerta Solida de Uso Vertical, Grado 1, Contra Fuego.

Certificación:

Fire Rate 3 horas ANSI.

Disponible en:





BARRAS

Barra Toallero Con Codos



Disponible en:




Clave: BAR01

Usos/Aplicaciones:

Barra Para colgar Toallas en Puertas de Bañera.

Barra de Bastón Tipo California



Clave: BAR02

Usos/Aplicaciones:

Barra Para Operar la Puerta en Acción de Empuje.

Medida:

90, 100, 120cm

Disponible en:



Soporte Barra Toallero de Lujo



Disponible en:




Clave: BAR07

Usos/Aplicaciones:

Barra Para Anclar Toalleros de Baño.

Barra de Empuje Estriada



Clave: BAR08

Usos/Aplicaciones:

Barra Para Operar la Puerta en Acción de Empuje.

Medida:

1.2 Mts

Disponible en:



BISAGRAS Y PIVOTES

Pivote Centrado Zamac



Clave: BIS01

Usos/Aplicaciones:

Para Puertas con Doble Abatimiento

Unidad de Venta:

1 Juego Con 2 Componentes (Superior e Inferior)

Pivote Tototlán



Clave: BIS02

Usos/Aplicaciones:

Pivote Para Puerta Comercial Batiente

Unidad de Venta:

1 Juego Con 2 Componentes (Superior e Inferior)

Pivote Descentrado de Aluminio Tipo Hexagonal.



Clave: BIS03

Usos/Aplicaciones:

Pivote Extruido en Aluminio Para Puerta Batiente Comercial

Unidad de Venta:

1 Juego Con 2 Componentes (Superior e Inferior)

Pivote Descentrado KINETIC Con Bujes de Laton.



Clave: BIS04

Usos/Aplicaciones:

Pivote Extruido en Aluminio Para Puerta Comercial

Disponible en:





Pivote Con Balero de Acero Inoxidable.

Clave: BIS05

Usos/Aplicaciones:

Para Puertas Comerciales de Aluminio

Unidad de Venta:

1 Juego Con 2 Componentes (Superior e Inferior)



Disponible en:



Disponible en:



Bisagra de Libro de Aluminio de 3X3"


Clave: BIS06

Usos/Aplicaciones:

Bisagra para Puerta Ligera de 2" de Uso Residencial.

Unidad de Venta:

1 Juego con 2 Piezas




Bisagra de Piano de Aluminio

Clave: BIS07

Usos/Aplicaciones:

Bisagra para Puertas de Baño, Alhajeros, Cofres, Etc.



Disponible en:



Bisagra Arquitectónica de Libro Con Perno y/o Balero.

Clave: BIS09

Usos/Aplicaciones:

Bisagra Para Puerta Pesada de Seguridad en Bóvedas, Tráfico Intenso, Etc

Medida:

3X3", 3.5X3.5", 4X4", 4.5X4.5"



Disponible en:



Pivote Descentrado Marca Miosa.

Clave: BIS10

Usos/Aplicaciones:

Pivote de Aluminio Para Puerta Comercial de Uso Rudo.

Unidad de Venta:

1 Juego Con 2 Componentes (Superior e Inferior)



Disponible en:



Pivote Descentrado Samalayuca.

Clave: BIS11

Usos/Aplicaciones:

Pivote Para Puerta Comercial.

Unidad de Venta:

1 Juego Con 2 Componentes (Superior e Inferior)



Disponible en:



Bisagra de Piso Con Resorte Para Puerta Ligera.

Clave: BIS13

Usos/Aplicaciones:

Para Puerta de Cocina, uso Ligero

Unidad de Venta:

1 Juego Con 2 Componentes (Superior e Inferior)



Disponible en:



Pivote Centrado Intermedio Global.


Clave: BIS14

Usos/Aplicaciones:

Cuando la Puerta es muy Pesada, Evitar que se desplome.

Unidad de Venta:

1 Juego Con 2 Componentes



Disponible en:





Bisagra de Libro de 3X3 y 3.5".

Clave: BIS15

Usos/Aplicaciones:

Bisagra Para Puertas de Madera y Fierro.

Unidad de Venta:

1 Juego Con 2 Piezas



Disponible en:



Pivote Tubular Sencillo y/o Reforzado de Aluminio, Herralum

Clave: BIS16

Usos/Aplicaciones:

Pivote Para Puertas Ligeras o Pesadas, Reforzada o Sencilla.



Disponible en:




Pivote Chihuahua

Clave: BIS17

Usos/Aplicaciones:

Pivote Para Puertas Comerciales de Doble Abatimiento



Bisagra de Bandera 3327 Phillips

Clave: BIS19

Usos/Aplicaciones:

Bisagra de Bandera Para Puerta Ligera.



Disponible en:



Pivote Descentrado de Seguridad Herralum

Clave: BIS20

Usos/Aplicaciones:

Pivote Descentrado para Puerta Comercial



Disponible en:



Bisagra de Proyección Serie 35 Aluminio, Herralum Línea EUROVENT

Clave: BIS21

Usos/Aplicaciones:

Bisagra Para Ventana de Proyección Batiente



Disponible en:



Bisagra Línea EUROVENT Serie 70

Clave: BIS22

Usos/Aplicaciones:

Bisagra Para puerta Batiente Residencial y Comercial. Línea Eurovent



Disponible en:



Bisagra de Bandera Emisa

Clave: BIS23

Usos/Aplicaciones:

Para Puertas Batientes Ligeras. (Derecha o Izquierda)



Disponible en:





Pivote de Lujo Tecnomx

Clave: BIS25

Usos/Aplicaciones:

Pivote Ajustable Para Puerta Comercial.



Disponibile en:




Pivote Descentrado Hexagonal con Buje de Nylon

Clave: BIS26

Usos/Aplicaciones:

Pivote Descentrado Hexagonal con Buje de Nylon Para Puerta Comercial.



Disponibile en:



Bisagra Rectangular Para Mueble.

Clave: BIS37

Usos/Aplicaciones:

Bisagra Rectangular Para Muebles, Persianas de Madera, etc, Con Perno Remachado



Disponibile en:



Medida:

2 1/2 X 1 13/16"

BARRAS PARA MINUSVALIDOS

Barra de Seguridad Para Minusvalidos

Clave: BPM01

Usos/Aplicaciones:

Auxiliar Para Personas Con Capacidades Diferentes, en Baños, Pasillos, Escaleras, Autobuses, Etc.

Medida:

1-1/4X20"(50Cms)

1-1/4X24"(60Cms)

1-1/4X36"(90Cms)

1-1/4X39"(100Cms)



Disponibile en:



Barra de Seguridad Para Minusválidos 135 Grados.

Clave: BPM02

Usos/Aplicaciones:

Auxiliar Para Personas Con Capacidades Diferentes, en Baños, Pasillos, Escaleras, Autobuses, Etc.

Medida:

30 Pulgadas

Disponibile en:



Barra de Seguridad Para Minusválidos en Escuadra a 90 Grados Horizontal.

Clave: BPM03

Usos/Aplicaciones:

Auxiliar Para Personas Con Capacidades Diferentes, en Baños, Pasillos, Escaleras, Autobuses, Etc.

Medida:

24X36" Pulgadas



Disponibile en:



Barra de Seguridad Para Minusválidos en Escuadra a 90 Grados Horizontal / Vertical.

Clave: BPM04

Usos/Aplicaciones:

Auxiliar Para Personas Con Capacidades Diferentes, en Baños, Pasillos, Escaleras, Autobuses, Etc.

Disponibile en:





**Barra de Seguridad
Para Soporte de
Minusválidos en
Retrete.**



Clave: BPM05

Usos/Aplicaciones:

Auxiliar Para Personas Con Capacidades Diferentes, en Baños, Pasillos, Escaleras, Autobuses, Etc.

Disponible en:



BROCAS

Broca Para Concreto

Clave: BRC01

Medidas:

3/16X6: Zanco de 3/16X6" de largo.

1/4X4 Zanco de 1/4X4 de largo.

1/4x6: ZANCO de 1/4x6" de largo.

1/4x12: ZANCO de 1/4x12" de largo.



Broca Para Vidrio

**¡NO USAR EN VIDRIO
TEMPLADO!**

Clave: BRC02

Usos/Aplicaciones:

Broca para perforar vidrio de :

>> 1/8 , 1/4, 3/8, 1/2".



Broca Para Fierro

**¡Excelente para perforar
aluminio en alta velocidad!**

Clave: BRC03

Usos/Aplicaciones:

Broca Para Perforar Fierro de :

>> 1/8", 9/64", 5/32",

3/16", 1/4", 5/16",

11/32", 3/8", 7/16", 1/2".



Machuelos

Clave: BRC04


Usos/Aplicaciones:

Machuelos tótem de Rosca Estándar de :

>> 1/4"

>> 3/8"

>> 1/2".



Mandril Para Sacabocados

Clave: BRC05

Usos/Aplicaciones:

Mandril de :

>> 1/4x1"

>> 3/6"

Complemento del sacabocados **BRC05C**



Broca Sacabocado de Acero

Clave: BRC05C

Usos/Aplicaciones:

Broca Sacabocado de Acero de Alta Velocidad de :
>> 1-1/8" Para Resaque de Cilindro Para Puerta Comercial.





Avellanador de Mariposa

Clave: BRC06

Usos/Aplicaciones:

Para Avellanar Madera, Aluminio Y Acero.



Avellanador de Weldon

Clave: BRC08

Usos/Aplicaciones:

Para Avellanar Madera, Aluminio, Acero, no Necesita Afilarse, con el Uso se Asienta el Filo.

Broca de Diamante Sacabocados Para Taladro Universal.

Clave: BRC12

Usos/Aplicaciones:

Broca Sacabocados Para Perforar Cristal Con Taladro Universal.

Medida Universal
- 6 6mm X 75mm.- 8 8mm X 75mm.
- 10 10mm X 75mm.- 14 14mm X 75mm.
- 16 16mm X 75mm.- 20 20mm X 75mm.
- 25 25mm X 75mm.- 30 30mm X 75mm.



Broca Bimetálica de Alta Velocidad

Clave: BRC13

Usos/Aplicaciones:

Broca Bimetálica de Alta Velocidad Para Perforaciones de:

>> 1/8", 9/64", 5/32", 3/16", 1/4", 5/16", 11/32", 3/8", 7/16"



Broca de Diamante Sacabocados Para Taladro Universal.

Clave: BRC12

Usos/Aplicaciones:

Broca Sacabocados Para Perforar Cristal Con Taladro Universal.

Medida Universal
- 6 6mm X 75mm.- 8 8mm X 75mm.
- 10 10mm X 75mm.- 14 14mm X 75mm.
- 16 16mm X 75mm.- 20 20mm X 75mm.
- 25 25mm X 75mm.- 30 30mm X 75mm.



Broca Router para copiadora YILMAZ

Clave: BRC21

Usos/Aplicaciones:

Broca Router para hacer plantillas tipo sacabocado en aluminio





CANDADOS



Candado Económico 6 Phillips

Clave: CAN01

Usos/Aplicaciones:

Residencial y Comercial, Para Puertas Batientes y Corrediza.



Candado de Zamac 40-Z Dixon

Clave: CAN02

Usos/Aplicaciones:

Uso: Residencial y Comercial, Para Puertas Batientes y Corrediza.



Candado #5 50ZGL Dixon

Clave: CAN05

Usos/Aplicaciones:

Uso: Residencial y Comercial, Para Puertas Batientes y Corrediza.



Candado de Latón DIXON con Llave tipo Tubular de Alta Seguridad #40,50 TB

Clave: CAN09

Usos/Aplicaciones:

Uso: Residencial, Comercial e Industrial, Para Cortinas Metálicas, Portones, etc.



Candado Latonado DIXON con Llaves tipo Domino de Alta Seguridad #40,50,60,70 TK

Clave: CAN10

Usos/Aplicaciones:

Uso: Residencial, Comercial e Industrial, Para Cortinas Metálicas, Portones, etc.



Candado American Lock 7300 Llave Tubular de Alta Seguridad

Clave: CAN12

Usos/Aplicaciones:

Candado con Llave de tipo Tubular de Alta Seguridad. Residencial, Comercial e Industrial. Cortinas Metálicas, Portones, etc.




Candado AC Alta Seguridad HS10 Phillips

Clave: CAN13

Usos/Aplicaciones:

Uso: Residencial, Comercial e Industrial, Para Cortinas Metálicas, Portones, etc.



Candado Metálico HISEQ 978BLTKCC AUSTRAL

Clave: CAN14

Usos/Aplicaciones:

Uso: Residencial, Comercial e Industrial, Para Cortinas Metálicas, Portones, etc.



Avellanador de Mariposa

Clave: BRC06

Usos/Aplicaciones:

Para Avellanar Madera, Aluminio Y Acero.

CARRETILLAS

Carretilla Fija Cuerpo en Inyección de Aluminio Electro pintado.

Clave: CAR02

Usos/Aplicaciones:



Carretilla fija cuerpo en inyección de aluminio electro pintado, componentes y tornillos en acero inoxidable, tipo GN-123 para serie 70 y 100 Eurovent Cuprum, balero de Nylon o Acero. Soporte máximo de balero: 50Kg

Carretilla Ajustable de Zamak 1-1/4"

Clave: CAR01

Usos/Aplicaciones:

Balero de Nylon o ACERO C/T. Para línea corrediza de 3" Cuprum. Soporte Máximo de Balero: 25Kg




Carretilla Latonada Para Ventana.

Clave: CAR03

Usos/Aplicaciones:

Carretilla Latonada Para Ventana con Balero de Nylon o Acero. Para línea corrediza de 3". Soporte Maximo de Balero: 25Kg.



Carretilla Tándem Doble Balero.

Clave: CAR04

Usos/Aplicaciones:

Carretilla tándem doble balero de Nylon o Acero. Para línea corrediza de 3" Cuprum. Soporte Máximo de Balero: 25Kg Y 50Kg.



Carretilla Para Mosquitero con Fleje.

Clave: CAR05

Usos/Aplicaciones:

Carretilla Para Mosquitero con fleje, Nylon Reforzado



Carretilla Para Mosquitero Cola de Ratón.

Clave: CAR06

Usos/Aplicaciones:

Carretilla Para Mosquitero Cola de Ratón con Rodajas de Nylon o Nylon con Balero.





Carretilla Para Mosquitero Para Perfil 6533.

Clave: CAR07

Usos/Aplicaciones:

Carretilla Para Mosquitero Para Perfil 6533 Con Rodaja de Nylon o Nylon Económico



Carretilla Para Ventana Para Perfil 7825

Clave: CAR08

Usos/Aplicaciones:

Carretilla Para Ventana Para Perfil 7825 Con Rodaja de Nylon o Nylon Económico 2", Zoclo Alto.



Carretilla Para Ventana Corrediza de Fierro

Clave: CAR09

Usos/Aplicaciones:

Carretilla Para Ventana Corrediza de Fierro, Rodamiento: Acero



Carretilla Gorra de Napoleón Chica

Clave: CAR10

Usos/Aplicaciones:

Carretilla Gorra de Napoleón Para Perfiles de Fierro, Madera y Aluminio.



Carretilla Gorra de Napoleón Grande

Clave: CAR11

Usos/Aplicaciones:

Carretilla Gorra de Napoleón Para Perfiles de Fierro, Madera y Aluminio.



Carretilla Ventana Económica

Clave: CAR12

Usos/Aplicaciones:

Carretilla Para Ventana Tipo Económica Serie 1200.



Carretilla Tipo Caja de Acetal

Clave: CAR13

Usos/Aplicaciones:

Carretilla Tipo Caja de Acetal Para Ventana Serie Mini.



Carretilla Cuerpo de Aluminio para Ventana C/light

Clave: CAR14

Usos/Aplicaciones:

Carretilla Cuerpo de Aluminio Para Línea Cuprum 1-1/2" con Rodaja de Nylon o Rodaja de Acero.



Carretilla Para Ventana C/Light, Rodaja de Acero.

Clave: CAR14AC

Usos/Aplicaciones:

Carretilla Para Ventana C/Light, Rodaja de Acero.



Carretilla para ventana 1/2 Rodaja Latón

Clave: CAR14AU

Usos/Aplicaciones:

Carretilla para ventana 1/2 Rodaja Latón



Carretilla Para Línea 1-1/2"

Clave: CAR15

Usos/Aplicaciones:

Carretilla Cuerpo de Nylon Cuprum para Línea 1-1/2" con Rodaja de Nylon o Rodaja de Acero.



Carretilla Para Ventana de 2 Perforaciones

Clave: CAR16

Usos/Aplicaciones:

Carretilla Para Ventana de 2 Perforaciones con Rodaja de Nylon.




Carretilla Para Vitrina

Clave: CAR17

Usos/Aplicaciones:

Carretilla Para Vitrina Cuerpo de Nylon Con Balero de Acero y Rodaja de Acero.




Carretilla para Cancel de Baño

Clave: CAR19

Usos/Aplicaciones:

Carretilla Para Cancel de Baño con Perfil Vertical en el Horizontal.



Carretilla para Cancel de Baño con Guía

Clave: CAR20

Usos/Aplicaciones:

Carretilla para Cancel de Baño con Guía Tipo CONESA.



Carretilla Dawh Baño Trop. Planta Alta

Clave: CAR21

Usos/Aplicaciones:

Carretilla Dawh Baño Trop. Planta Alta.

Capacidad:

10Kg




Carretilla para Cancel de Baño con Guía

Clave: CAR22

Usos/Aplicaciones:

Carretilla para Cancel de Baño con Guía Tipo CONESA, Con balero Plano de Nylon y Balero Americano. Soporte máximo de balero: 12Kg.




Carretilla 4 Baleros para Closet Doble T

Clave: CAR23

Usos/Aplicaciones:

Carretilla 4 Baleros de Balancin, Rodaja de Acero y Nylon para Closet Doble T




Carretilla para Portón Pesado Troquelado

Clave: CAR25

Usos/Aplicaciones:

Carretilla 4 Baleros para Portón Pesado Troquelado



Carretilla 4 Baleros

Clave: CAR25ACBA

Usos/Aplicaciones:

Carretilla 4 Baleros de Acero Herralum



Carretilla Tipo Española Para Ventana Corrediza Tipo Sencilla Perfil 7857

Clave: CAR26

Usos/Aplicaciones:

Carretilla Tipo Española Para Ventana Corrediza Tipo Sencilla Perfil 7857 Cuprum Línea 2 Zoclo Bajo. Soporte máximo de balero: 10Kg."



Carretilla Tipo Española Para Ventana Corrediza Tipo Doble Perfil 7857

Clave: CAR27

Usos/Aplicaciones:

Carretilla Tipo Española Para Ventana Corrediza Tipo Doble Perfil 7857 Cuprum Línea 2 Zoclo Bajo. Soporte máximo de balero: 10Kg y 20Kg."



Carretilla Tipo Europea Para Ventana y Puerta Corrediza Perfil 7825

Clave: CAR28

Usos/Aplicaciones:

Carretilla Tipo Europea Para Ventana y Puerta Corrediza Perfil 7825 Cuprum Línea 2" Zoclo Alto. Soporte máximo de balero: 25Kg."



Carretilla Tipo Europea Para Mosquitero Corredizo Perfil 6533.

Clave: CAR29

Usos/Aplicaciones:

Carretilla Tipo Europea Para Mosquitero Corredizo Perfil 6533 Cuprum Línea 2". Soporte máximo de balero: 12kg."




Carretilla Cuerpo de Nylon Para Línea Corrediza de 3"

Clave: CAR30

Usos/Aplicaciones:

Carretilla Cuerpo de Nylon Para Línea Corrediza de 3", Ensamble Rápido, Con 2 Posiciones de Altura Para Balero de Nylon. Soporte máximo de balero: 30kg."



Carretilla Tipo Europea

Clave: CAR31

Usos/Aplicaciones:

Carretilla tipo europea, con cuerpo de lámina de acero electro pintada, para línea corrediza de 3". Soporte máximo de balero: 50Kg. BALERO DE NYLON




Carretilla de Cuerpo Ajustable en Inyección de Aluminio Elecropintado

Clave: CAR34

Usos/Aplicaciones:

Carretilla ajustable cuerpo en inyección de aluminio electro pintado, componentes y tornillos en acero inoxidable, tipo GN-123 para serie 70 y 100 Eurovent Cuprum, balero de Nylon.



Carretilla de Lámina Para Vitrina

Clave: CAR33

Usos/Aplicaciones:

Carretilla de Lamina Para Vitrina con Balero de Latón Importado, Balero de Acero.



Carretilla Tipo Española Tándem.

Clave: CAR36

Usos/Aplicaciones:

Carretilla Tipo Española Tándem, Con Cuerpo de Lamina de Acero Electro pintada, Para Línea Corrediza de 3". Soporte máximo de balero: 50Kg y 80Kg Por carretilla.



Carretilla Gleirol para Perfil de Closet

Clave: CAR37

Usos/Aplicaciones:

Carretilla Gleirol para Perfil de Closet, Cuerpo de Lamina de Acero, Balero de Nylon. Soporte máximo de balero: 10Kg



Carretilla Para Linea Corrediza Serie 35 Eurovent.

Clave: CAR38

Usos/Aplicaciones:

Carretilla para línea corrediza serie 35 Eurovent Cuprum, cuerpo de lámina de acero, balero de Nylon. Soporte máximo de balero: 10Kg



Carretilla Para Mosquitero Corredizo la Silla.

Clave: CAR39

Usos/Aplicaciones:

Carretilla Para Mosquitero Corredizo la Silla. Soporte máximo de balero: 10Kg





Carretilla Cuerpo de Nylon Para Ventana Línea Corrediza de 2".

Clave: CAR40

Usos/Aplicaciones:

Carretilla Cuerpo de Nylon Para Ventana Línea Corrediza de 2", Ensamble Rápido, Balero de Nylon, Zoclo Alto. Soporte máximo de balero: 15Kg




Carretilla Para Mosquitero Colgante, Escuadra Eurovent Nylon.

Clave: CAR41

Usos/Aplicaciones:

Carretilla Para Mosquitero Colgante, Escuadra Eurovent Nylon.



Carretilla Para Ventana Corrediza S50 Eurovent.

Clave: CAR42

Usos/Aplicaciones:

Carretilla Para Ventana Corrediza S50 Eurovent.



Carretilla Tándem Ajustable Euro Nylon.

Clave: CAR44

Usos/Aplicaciones:

Carretilla Tándem Ajustable Euro Nylon.



Carretilla Tándem Invertida Nivelable Truth.

Clave: CAR45

Usos/Aplicaciones:

Carretilla Tándem Invertida Nivelable Truth.



Carretilla 4 Baleros Rodaja Chica.

Clave: CAR50

Usos/Aplicaciones:

Carretilla 4 Baleros Rodaja Chica.





CONTRAS ELECTRICAS

Contra Eléctrica Mod 1310 Austral

Clave: CEE01

Usos/Aplicaciones:

Contra Eléctrica Para Cerradura con Resbalón de Uso Residencial y Comercial. Indispensable Usar Transformador. [ACE02](#)

NIVEL DE SEGURIDAD: Bajo.

Contra Eléctrica Mod 310C Phillips

Clave: CEE02

Usos/Aplicaciones:

Contra Eléctrica Phillips 12/16 Volts. CA 50.60Hz, de Uso Residencial y Comercial. Indispensable Utilizar Transformador. [ACE02](#)

NIVEL DE SEGURIDAD: Bajo.

Contra Eléctrica Lock 77 Plus

Clave: CEE03

Usos/Aplicaciones:

Contra Eléctrica Lock 77 Plus, de Uso Residencial y Comercial. No Requiere Transformador

NIVEL DE SEGURIDAD: Bajo.

Contra Eléctrica 7140 CR Adams Rite

Clave: CEE05

Usos/Aplicaciones:

Contra Eléctrica 7140 CR Adams Rite, de Uso Residencial y Comercial e Industrial Para Puertas de Trafico Intenso, Es necesario usar el [ACE0612VDC](#).

NIVEL DE SEGURIDAD: Alto.

Contra Eléctrica Herralum

Clave: CEE06

Usos/Aplicaciones:

Contra Eléctrica Herralum 12/16 Volts. CA 50.60Hz, de Uso Residencial y Comercial. Es Necesario Utilizar el [ACE02](#).

NIVEL DE SEGURIDAD: Bajo.

Contra Electromagnética Capacidad 600Lbs

Clave: CEE07

Usos/Aplicaciones:

Contra Electromagnética 12-24V, de Uso Residencial y Comercial. Es Necesario Utilizar el [ACE0612VDC](#). Capacidad de 600Lbs.

NIVEL DE SEGURIDAD: Medio.



Solenoide y Contra Para Puerta Templex

Clave: CEE09

Usos/Aplicaciones:

Solenoide y Contra Para Puerta Templex, Derecha o Izquierda. Es necesario Utilizar el [ACE0612VDC](#)



Contra "U" Para Electroimán Ixtlahuaca Sencillo o Doble.

Clave: CEE10

Usos/Aplicaciones:

Contra "U" Para Electroimán Ixtlahuaca Sencillo (1 Pieza), Doble (2 Piezas).




Electroimán Ixtlahuaca Para Puerta de Vidrio (Sencillo)

Clave: CEE11

Usos/Aplicaciones:

Electroimán Ixtlahuaca Para Puerta de Vidrio Sencillo. Utilizar Accesorio [ACE0612VDC](#)
Capacidad: 600Lbs



Electroimán Para Puerta de Vidrio Templex (Doble)

Clave: CEE12

Usos/Aplicaciones:

Electroimán Para Puerta de Vidrio Templex Ixtlahuaca Doble. Utilizar el Accesorio [ACE0612VDC](#)
Capacidad: 600Lbs



NIVEL DE SEGURIDAD: Medio.

NIVEL DE SEGURIDAD: Alto.

Electro Solenoide Para Puerta Corrediza

Clave: CEE13

Usos/Aplicaciones:

Electro Solenoide Para Puerta Corrediza y/o Batiente. Utiliza el Accesorio [ACE0612VDC](#)



NIVEL DE SEGURIDAD: Medio.

Electro Solenoide Para Puerta 100 Yale

Clave: CEE14

Usos/Aplicaciones:

Electro Solenoide Para Puerta Corrediza y/o Batiente. Utiliza el Accesorio [ACE0612VDC](#)



NIVEL DE SEGURIDAD: Medio.




Contra Eléctrica Marca HES Modelo VISTA

Clave: CEE15

Usos/Aplicaciones:

Contra Eléctrica Vista Para Puertas con Trafico Intenso Utiliza [ACE02](#) o [ACE0612VDC](#).

NIVEL DE SEGURIDAD: Alto.



Electro Selenoide POWER BOLT 500 A

Clave: CEE16

Usos/Aplicaciones:


Electro Selenoide POWER BOLT 500 A

Uso:

Para espesores de vidrio 10-14 mm

Capacidad: 2200Lbs.

NIVEL DE SEGURIDAD: Alto.



Contra eléctrica Marca Hes Heavy Duty Modelo 1006c

Clave: CEE17

Usos/Aplicaciones:

Contra eléctrica Heavy Duty HES 1006c, Para Puertas con Trafico Pesado de uso Continuo. Utilizar [ACE02](#) y/o [ACE0612VDC](#)

Características:

- Construida en Acero Inoxidable
- Antiestática
- Construida en Chasis Solido
- Un Millón de Ciclos.



Electroimán Con Sensor Marca YALE

Clave: CEE26

Usos/Aplicaciones:

Electroimán con Sensor y sin Sensor, Capacidad: 350Lbs, Utiliza el


Accesorio [ACE0612VDC](#)

NIVEL DE SEGURIDAD: Medio. Para Su Anclaje Puede Utilizar:

-[CEE36-L](#)

-[CEE36-ZL](#)

-[CEEBK-U](#)



Electroimán Yale Con Sensor y Con Led

Clave: CEE27C-L

Usos/Aplicaciones:

Electroimán Yale Con Sensor y Con Led Para Puerta Comercial

Capacidad: 600Lbs.


NIVEL DE SEGURIDAD: Medio.

Para Su Anclaje Puede Utilizar:

-[CEE37-L](#)

-[CEE37-ZL](#)

-[CEEBK-U](#)



Electroimán Yale Para Embutir

Clave: CEE27E-C/S

Usos/Aplicaciones:

Electroimán Yale Con Sensor y Con Led Para Puertas Comerciales.

Capacidad: 600Lbs.

NIVEL DE SEGURIDAD: Medio.

Para Su Anclaje Puede Utilizar:

-[CEE37-L](#)

-[CEE37-ZL](#)

-[CEEBK-U](#)





Bracket Yale en L Para Electroimán



Clave: CEE36-L

Usos/Aplicaciones:

Bracket Yale en L Para Electroimán.

Capacidad: 350Lbs

Bracket Yale en ZL Para Electroimán



Clave: CEE36-ZL

Usos/Aplicaciones:

Bracket Yale en ZL Para Electroimán.

Capacidad: 350Lbs

Bracket Yale en L Para Electroimán




Clave: CEE37-L

Usos/Aplicaciones:

Bracket Yale en L Para Electroimán.

Capacidad: 600Lbs

Bracket Yale en ZL Para Electroimán



Clave: CEE37-ZL

Usos/Aplicaciones:

Bracket Yale en ZL Para Electroimán.

Capacidad: 600Lbs

Bracket Yale en L Para Electroimán



Clave: CEE38-L

Usos/Aplicaciones:

Bracket Para Electroimán en L.

Capacidad: 1200Lbs

Bracket Yale en ZL Para Electroimán



Clave: CEE38-ZL

Usos/Aplicaciones:

Bracket Para Electroimán en ZL.

Capacidad: 1200Lbs

Bracket Tipo "U" Para Electroimán



Clave: CEEBK-U

Usos/Aplicaciones:

Bracket Para Electroimán en "U".

Capacidad: 350Lbs, 600Lbs.

No Aplica Para 1200Lbs



CANCEL PARA BAÑO



Cancel Para Baño Curvo

Clave: CPB01

Usos/Aplicaciones:

Cancel Para Baño Curvo



Cancel Punta Cielo

Cancel Punta Cielo

Clave: CPB09

Usos/Aplicaciones:

Para vidrio templado de 8-10mm de espesor

Componentes fabricados de acero inoxidable

Las carretillas soportan un peso de 50Kg (por par)

Este sistema no lleva ningún riel, las carretillas corren sobre el vidrio fijo.

Vidrios No Incluidos

Cancel de Baño Bacalar

Clave: CPB10

Usos/Aplicaciones:

Cancel de baño para vidrio templado de 8 a 10 mm de espesor, acero inoxidable.



Kit de Herrajes Para Baño

Clave: CPB11

Usos/Aplicaciones:

Kit de Herrajes Para Baño

Medidas:

1.20Mts.

1.46Mts.

1.50Mts.

1.80Mts.



Kit Para Cancel de Baño Corredizo

Clave: CPB15

Usos/Aplicaciones:

Kit Para Cancel de Baño Corredizo

Medidas:

1.50Mts



Carretilla Para Cancel de Baño Templex

Clave: CPB15-CAR

Usos/Aplicaciones:

Carretilla Para Cancel de Baño Templex, Paquete con 4 Piezas.






Guía Para Cancel de Baño

Clave: CPB15-GUIA

Usos/Aplicaciones:

Guía al Piso Para Cancel de Baño Templex.



Pomo para cancel de Baño Templex Rio Bravo

Clave: CPB15-POMO-ST

Usos/Aplicaciones:

Pomo para cancel de Baño Templex Rio Bravo



Tope Nylon en Jamba Para Cancel de Baño.

Clave: CPB15-TOPE

Usos/Aplicaciones:

Tope Nylon en Jamba Para Cancel de Baño.



CIERRA PUERTAS

Cierra Puertas Numero 2

Clave: CPS02

Usos/Aplicaciones:

Cierra Puertas Para Puerta de Tambor de 24" (60cms) de ancho.

Características:

- 2 Válvulas de Ajuste: Velocidad y Cierre Final.
- Rendimiento Garantizado de 500,000 Ciclos
- Reversible: Derecho e Izquierdo.



Disponibles en:



Cierra Puertas Brazo Numero 3 Global

Clave: CPS03

Usos/Aplicaciones:

Cierra Puertas Para Puertas de 36" (90cm) de ancho, Madera, Metálica, Aluminio con Vidrio, Etc.

Características:

- 2 Válvulas de Ajuste: Velocidad y Cierre Final.
- Reversible: Derecho e Izquierdo, Certificación UL, ULC, ANSI A 156.4 Grados 3.



Disponibles en:



Cierra Puertas DORMAN 101 de Uso Ligero Residencial

Clave: CPS06

Usos/Aplicaciones:

Máximo de 36" (90cms) de ancho Para Puertas de Madera, Metálicas, Aluminio con Vidrio, Etc.

Características:

- Sistema de Hold Open (Con Freno).
- Para Puertas de hasta 30 kgs. de Peso.



Cierra Puertas Con Opción de Retardo Para Personas con Capacidades Diferentes

Clave: CPS07

Usos/Aplicaciones:

Cierra Puertas Con Retardo.

Características:

- Resorte Ajustable Para Tamaño del 2-6
- Válvula de BackCheck Ajustable.



Disponibles en:





Cierra Puertas Robusto Para Uso Industrial.

Clave: CPS08

Usos/Aplicaciones:

Cierra Puertas Global y Parker.

Características:

- Para Puertas de Tráfico Intenso
- Válvula Para BlackCheck.
- Válvula de Apertura y Cierre Final.



Disponible en:



Cierra Puertas Neumático para Mosquitero

Clave: CPS09

Usos/Aplicaciones:

Cierra Puertas Neumático para Mosquitero

Características:

- Para puertas de hasta 15kg de peso. Trafico Ligero.
- Evita que la puerta se azote o se golpee.



Disponible en:



Cierra Puertas de Cabezal

Clave: CPS10

Usos/Aplicaciones:

Para Marco de 4" de Ancho.

Características:

- Para puertas de Tráfico Intenso.
- 1 año de Garantía, Soporta Puertas hasta de 85Kg.



Pivote para Cierra Puertas de Cabezal

Clave: CPS10AL-P

Usos/Aplicaciones:

Pivote para Cierra Puertas de Cabezal.



Brazo Para Cierra Puertas de Cabezal Tipo "A"

Clave: CPS10AL-BA

Usos/Aplicaciones:

Brazo Para Cierra Puertas de Cabezal Tipo "A".




Brazo Deslizable Para Cierra Puertas de Cabezal

Clave: CPS10AL-BD

Usos/Aplicaciones:

Brazo Deslizable Para Cierra Puertas de Cabezal.



Brazo Para Cierra Puertas de Cabezal Tipo "K"

Clave: CPS10AL-BK

Usos/Aplicaciones:

Brazo Para Cierra Puertas de Cabezal Tipo "K".



Brazo Para Cierra Puertas de Cabezal Tipo "S".

Clave: CPS10AL-BS

Usos/Aplicaciones:

Brazo Para Cierra Puertas de Cabezal Tipo "S".





Cierra Puertas de Piso 202N RYOBI


Clave: CPS11

Usos/Aplicaciones:

Uso Mediano y Uso Rudo, Con Ajuste Soporta 130Kg.

Características:

- Para puertas de Tráfico Intenso.
- Incluye Brazo y Pivote.
- 2 años de Garantía, Soporta Puertas hasta de 130 Kg de Peso.



Cierra Puertas de Piso RYOBI Para Reposición.


Clave: CPS12

Usos/Aplicaciones:

Uso Mediano y Uso Rudo. No Incluye Brazo y Pivote.

Características:

- Para puertas de Trafico Mediano.
- Con Freno a 90 y 105 Grados.
- 1 año de Garantía, Soporta Puertas hasta de 115Kg de Peso.



Cierra Puertas de Piso 434JC RYOBI Para Reposición.

Clave: CPS13

Usos/Aplicaciones:

Cierra Puertas de Piso, Disponible Para Jackson. No Incluye Brazo y Pivote.

Características:

- Para Puertas de Trafico Mediano.
- Para Remplazar el Cuerpo Marca Jackson.



Cierra Puertas de Piso 1400 RYOBI.


Clave: CPS14

Usos/Aplicaciones:

Cierra Puertas de Piso Uso Rudo.

Características:

- Para puertas de Tráfico Intenso.
- Soporta Puertas de Hasta 180Kg de Peso.
- 1 año de Garantía, Incluye Brazo y Pivote.




Operador Automático RYOBI Para Puerta Corrediza

Clave: CPS15

Usos/Aplicaciones:

Operador Automático RYOBI para Puerta Corrediza.



Banda dentada para Sistema Automático de marca RYOBI

Clave: CPS15-BANDA

Usos/Aplicaciones:

Banda dentada para Sistema Automático.



Sensor EAGLE Para Sistema Automático RYOBI

Clave: CPS15-EAGLE

Usos/Aplicaciones:

Sensor EAGLE Para Sistema Automático RYOBI.



Sensor IXIO Para Puertas Automáticas.

Clave: CPS15-IXIO

Usos/Aplicaciones:

Sensor IXIO Para Puertas Automáticas. Este producto esta optimizado para puertas correderas, telescópicas y circulares.

- El radar unidireccional permite ahorrar energía.
- La cortina de infrarrojos tridimensional protege a las personas del contacto con las puertas.





Cierra Puertas de Piso Jackson



Clave: CPS17

Usos/Aplicaciones:

Cierra Puertas de Piso Jackson, Uso Mediano.

Características:

- Para puertas de Trafico Mediano.
- 1 año de Garantía.
- Incluye Brazo y Pivote.
- Con Freno de 90 y 105 Grados.

Cierra Puertas de Piso 203 RYOBI para 180Kgs.



Clave: CPS18

Usos/Aplicaciones:

Cierra Puertas de Piso Uso Rudo.

Características:

- Para puertas de Tráfico Intenso.
- 1 año de Garantía.
- Incluye Brazo y Pivote.
- Con Freno de 90 y 105 Grados.
- Soporta Puertas de hasta 180Kg de Peso.

Brazo con Freno para Cierra Puertas.



Clave: CPS20

Usos/Aplicaciones:

Brazo con Freno para Cierra Puertas.

Características:

- Mantiene la puerta abierta al empujarla a una apertura de 90 Grados.
- Se desbloquea al empujarla al cierre.
- Se adapta a la mayor parte del cierrapuertas de brazo standard.

Mini Cierra Puertas

Clave: CPS21

Usos/Aplicaciones:

Uso Ligero Disponible en Global Door

Características:

- Para puertas de Trafico Ligero.
- 1 año de Garantía.
- Soporta Puertas de 0-20Kg de Tambor.
- Fácil Instalación.
- Con Presión Ajustable.



Disponible en:



Cierra Puerta Compacto #4 GLOBAL.

Clave: CPS23

Usos/Aplicaciones:

Cierra Puertas, Para Puerta de 48" (1.20mts) de ancho, Madera, Metálica, Aluminio con Vidrio, etc.

Características:

- 2 Válvulas de Ajuste: Velocidad y Cierre Final.
- Reversible: Derecho e Izquierdo, Certificación UL, ULC, ANSI, Para Puertas de Tráfico Intenso.



Cierra Puertas Heavy-Duty 4041 GLOBAL.

Clave: CPS24

Usos/Aplicaciones:

Cierra Puertas Heavy-Duty 4041 GLOBAL. Uso Rudo





Cierra Puertas Invisible INMAN.

Clave: CPS26

Usos/Aplicaciones:

Cierra Puertas Invisible INMAN.

Características:

- Oculto, se Instala en el Interior de la Puerta.
- Ideal en Puertas de Madera Solida o Huecas.




Cierra Puertas de Piso.

Clave: CPS27

Usos/Aplicaciones:

Cierra Puertas de Piso
DAWH(OVER SEAS).



Cierra Puertas de Piso.

Clave: CPS29

Usos/Aplicaciones:

Cierra Puertas de Piso 387 Huisda
Con Herrajes.
Capacidad 120Kg.



Cierra Puertas de Piso.


Clave: CPS30

Usos/Aplicaciones:

Cierra Puertas de Piso 389
Huisda.

Características:

- Con Herrajes, Capacidad 150Kg.



Bisagra de Piso RYOBI Sin Freno.


Clave: CPS32

Usos/Aplicaciones:

Uso Mediano y Uso Rudo, Con Ajuste
Soporta 130Kg.

Características:

- Para puertas de Tráfico Intenso.
- Incluye Brazo, Pivote y Caja.
- 2 años de Garantía, Soporta Puertas hasta de 130 Kg de Peso.



Cierra Puertas de Piso.

Clave: CPS33

Usos/Aplicaciones:

Cierra Puertas de Piso 384
Huisda.

Características:

- Sin Herrajes, Capacidad 80Kg.





KIT para puerta de Aluminio

Clave: CPS33-KIT

Usos/Aplicaciones:

Para puertas de aluminio. Incluye brazo, pivote superior y contra.



Cierra Puertas de Piso 1700 Phillips.

Clave: CPS36

Usos/Aplicaciones:

Cierra Puertas de Piso Phillips 1700.



KIT, Accesorios Para Cierra Puertas de Piso 1700 Phillips.

Clave: CPS36-KIT-ALU

Usos/Aplicaciones:

Accesorios Para Cierra Puertas de Piso Phillips.

- Compatible con Bisagra Hidráulica de piso 1700.
- Incluye Brazo de Instalación y Placas de Montaje.
- Incluye Pivote Superior Ajustable.




Cierra Puertas de Piso 2800 Phillips.

Clave: CPS37

Usos/Aplicaciones:

Cierra Puertas de Piso Phillips 2800.



KIT Con Accesorio, Cierra Puertas de Piso 2800 Phillips.

Clave: CPS37-KIT-ALU

Usos/Aplicaciones:

Accesorios Para Cierra Puertas de Piso Phillips.

Compatible con Bisagra Hidráulica de piso Doble embolo 2800.

- Incluye Brazo de Instalación y Placas de Montaje.
- Incluye Pivote Superior



Bisagra de piso hidráulica 9400 MASTER KING para 180kg.

Clave: CPS39

Usos/Aplicaciones:

Para puerta de tráfico intenso, de vidrio templex, incluye herrajes para madera o aluminio.





Cierra Puertas de Cabezal TC7700.



Clave: CPS40-B2H

Usos/Aplicaciones:

Cierra Puertas de Cabezal TC7700
Uso Rudo Mediano

Pivote Centrado Para Cierra Puertas.



Clave: CPS40-P

Usos/Aplicaciones:

Pivote Centrado Para Cierra Puertas 7700

Brazo Deslizable Descentrado Para Cierra Puertas.

Clave: CPS40-BD

Usos/Aplicaciones:

Brazo Deslizable Descentrado Para Cierra Puertas 7700



Brazo Centrado.

Clave: CPS40-BK

Usos/Aplicaciones:

Brazo Centrado Tipo K Para Puertas TC7700



COMBO

Combo 713+800 Phillips

Clave: COM01

Usos/Aplicaciones:

Combo 713 Mas 800 Phillips, Derecha o Izquierda Mayor Seguridad, Misma combinación, abren con la misma llave, con cinco pernos, mecanismo con contra pernos de carrete que dificultan la apertura con ganzúa, 714 IF misma plantilla que cerradura 715. Rápida y sencilla instalación. Cerrojo de acero solido (800 L), Para uso en puertas de hasta 40 mm de espesor.





CRISTAL PARA BAÑO TEMPLADO



Cristal Para Baño Templado Claro

Clave: CRS060CR

Usos/Aplicaciones:

Cristal Para Baño Templado Claro.

CRS060CR .60X1.78mts
CRS065CR .65X1.78mts
CRS075CR .75X1.78mts
CRS085CR .85X1.78mts
CRS093CR .93X1.78mts

Medidas:

.60X1.78mts
.65X1.78mts
.75X1.78mts
.85X1.78mts
.93X1.78mts

Cristal Para Baño Templado Con Franjas (Serigrafía)

Clave: CRS060

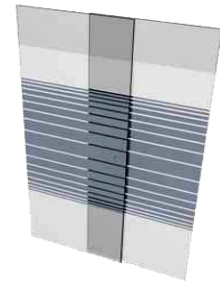
Usos/Aplicaciones:

Cristal Para Baño Templado Cristalino Con Diseño en Franjas.

CRS060 .60X1.78mts
CRS065 .65X1.78mts
CRS075 .75X1.78mts
CRS085 .85X1.78mts
CRS093 .93X1.78mts

Medidas:

.60X1.78mts
.65X1.78mts
.75X1.78mts
.85X1.78mts
.93X1.78mts



CILINDROS Y COMPLEMENTOS

Juego de Cilindros Para Chapa Comercial con Doble Llave

Clave: CYC01

Usos/Aplicaciones:

Cilindro Para Chapa Comercial, Gancho, Paleta y Mariposa.



Disponible en:



Juego de Cilindros Para Chapa Comercial con Doble Mariposa

Clave: CYC02

Usos/Aplicaciones:

Cilindro Para Chapa Comercial, Gancho, Paleta y Mariposa.



Disponible en:





Guarda Antirrobo para Cilindro Comercial

Clave: CYC03

Usos/Aplicaciones:
Para Chapa Comercial.

Disponible en:



Manija para Chapa con Contra Eléctrica

Clave: CYC04

Usos/Aplicaciones:
Para Chapa Comercial.

Disponible en:



Jaladora Push-Pull para Chapa con Contra Eléctrica

Clave: CYC05

Usos/Aplicaciones:
Para Chapa Comercial.

Disponible en:



Cilindro con Llave para Barra de Pánico

Clave: CYC06

Usos/Aplicaciones:
Para uso Comercial e Industrial.

Disponible en:



Perilla con Llave para Barra de Pánico

Clave: CYC07

Usos/Aplicaciones:
Para uso Comercial e Industrial.

Disponible en:




Manija con Llave para Barra de Pánico

Clave: CYC08

Usos/Aplicaciones:
Para uso Comercial e Industrial.

Disponible en:



Cilindro de Seguridad 119 LOCK

Clave: CYC09

Usos/Aplicaciones:
Chapa de Seguridad Para uso Comercial e Industrial.



Cilindro de Alta Seguridad C2TKC DIXON

Clave: CYC10


Usos/Aplicaciones:
Chapa de Alta Seguridad Para uso Comercial e Industrial.

Disponible en:





Cilindro de Bronce Solido para Chapa Comercial



Disponible en:
■ ■ ■

Clave: CYC11

Usos/Aplicaciones:

Cilindro Para Chapa Comercial e Industrial, Gancho, Paleta y Mariposa.

Jaladora Gatillo Para Barra de Pánico



Disponible en:
■

Clave: CYC13

Usos/Aplicaciones:

Jaladera Gatillo Para Barra de Pánico, Disponible en Lado Izquierdo y Derecho.

Jaladera Con Gatillo Para Barra de Pánico Reversible



Clave: CYC14

Usos/Aplicaciones:

Jaladera Gatillo Para Barra de Pánico.

Cilindro Para Chapa Herculite




Clave: CYC15

Usos/Aplicaciones:

Cilindro Para Chapa.

CILINDROS Y COMPLEMENTOS

Escuadra para Cancel de Baño con Barrenos y Tornillos



Clave: EYC01

Usos/Aplicaciones:

Escuadra de Angulo de Aluminio Para Armar Cancel de Baño, Cuadros, etc.

Escuadra Plana de Acero para Mosquitero



Clave: EYC02

Usos/Aplicaciones:

Para Armar Mosquiteros de Ventanas C/Light.

Conector Para Cristal Tipo "L"



Disponible en:
■ ■

Clave: EYC04

Usos/Aplicaciones:

Para Formar Módulos Conectados o Individuales de Vidrio, Plástico, Madera o Cualquier Otro Material de 1 a 6mm de Espesor

Conector Para Cristal Tipo "T"



Disponible en:
■ ■

Clave: EYC05

Usos/Aplicaciones:

Para Formar Módulos Conectados o Individuales de Vidrio, Plástico, Madera o Cualquier Otro Material de 1 a 6mm de Espesor.




Conector Para Cristal Tipo Cruz

Clave: EYC06

Usos/Aplicaciones:

Conector de Cruz de Aluminio, Para Vidrio de 3-6mm.



Disponible en:




Escuadra de Angulo de Aluminio Sin Barrenos

Clave: EYC07

Usos/Aplicaciones:

Escuadra de Angulo de Aluminio Para Cancel de Baño, sin Barrenos.



Clipo Para Vidrio

Clave: EYC08

Usos/Aplicaciones:

Clipo Para Sostener Vidrio, Madera, Mármol, 6-22mm.



Disponible en:



Cable de Acero Inoxidable

Clave: EYC09

Usos/Aplicaciones:

Cable de Acero Inoxidable de Aparador 2mm.



Base Fija Superior Aparador

Clave: EYC10

Usos/Aplicaciones:

Base Fija Superior Aparador.



Disponible en:



Base Movable Superior Aparador

Clave: EYC11

Usos/Aplicaciones:

Base Movable Superior Aparador.



Disponible en:



Soporte Intermedio

Clave: EYC12

Usos/Aplicaciones:

Soporte Intermedio de Aparador.



Disponible en:



Base Inferior Con Ajuste

Clave: EYC13

Usos/Aplicaciones:

Base Inferior Con Ajustable de Aparador.



Disponible en:






Gancho Utility

Clave: EYC14

Usos/Aplicaciones:
Gancho Utility.

Disponible en:



Soporte Intermedio Con Perforación

Clave: EYC15

Usos/Aplicaciones:
Soporte Intermedio Con Perforación.

Disponible en:



Soporte Intermedio Con Doble Perforación

Clave: EYC16

Usos/Aplicaciones:
Soporte Intermedio Doble Perforación.

Disponible en:



Clipo Punto Perula

Clave: EYC19

Usos/Aplicaciones:
Clipo Para Soporte Vidrio.
EYC19CH Chico
EYC19MD Mediano
EYC19GD Grande

Disponible en:



Conector L Para Cristal.

Clave: EYC24

Usos/Aplicaciones:
Conector L Para Cristal de 10mm

Disponible en:



Conector T Para Cristal.

Clave: EYC25

Usos/Aplicaciones:
Conector T Para Cristal de 10mm

Disponible en:



Conector X Para Cristal.

Clave: EYC26

Usos/Aplicaciones:
Conector X Para Cristal de 10mm

Disponible en:



Conector Y Para Cristal.

Clave: EYC27

Usos/Aplicaciones:
Conector Y Para Cristal de 10mm

Disponible en:



Clipo Pelicano Para Vidrio.

Clave: EYC29

Usos/Aplicaciones:
Clipo Pelicano Para Vidrio, Entrepañes, Repisas, Herrajes y Esquineros.

Tamaños:

- Chico
- Mediano
- Grande



FELPAS

Felpa de Respaldo Standard Por Metro de 1/4"


Clave: FEL01MT1/4

Usos/Aplicaciones:

Felpa de Respaldo de 1/4" Para Ventanas, Puertas de Patio, Puerta Comerciales.

Ventajas:

Evita la Entrada de Polvo, Aire y Agua, etc.



Disponible en:



Felpa de Respaldo de 1/4X200Mts"

Clave: FEL01RL200

Usos/Aplicaciones:

Felpa de Respaldo de 1/4X200Mts" Ventanas, Puertas de Patio, Puerta Comerciales.

Ventajas:

Evita la Entrada de Polvo, Aire y Agua, etc.



Disponible en:



Felpa de Respaldo de 1/4" X 375Mts"

Clave: FEL01RL375

Usos/Aplicaciones:

Felpa de Respaldo de 1/4" X 375Mts" Ventanas, Puertas de Patio, Puerta Comerciales.

Ventajas:

Evita la Entrada de Polvo, Aire y Agua, etc.



Disponible en:



Felpa de Respaldo Eurovent 5mm X 250Mts"

Clave: FEL023/16X250

Usos/Aplicaciones:

Felpa de Respaldo de 5mm X 250Mts Ventanas, Puertas de Patio, Puerta Comerciales.

Ventajas:

Evita la Entrada de Polvo, Aire y Agua, etc.



Disponible en:



Felpa de Respaldo Pachona Por Metro 1/2"

Clave: FEL03MT1/2

Usos/Aplicaciones:

Felpa de Respaldo de 1/2" X 125Mts Ventanas, Puertas de Patio, Puerta Comerciales.

Ventajas:

Evita la Entrada de Polvo, Aire y Agua, etc.



Disponible en:



Sello Hermético Adherente con Felpa de 5/8"

Clave: FEL11

Usos/Aplicaciones:

Felpa de Respaldo de 5/8" Ventanas, Puertas de Patio, Puerta Comerciales.

Ventajas:

Evita la Entrada de Polvo, Aire y Agua, etc.



Disponible en:





HERRAJES POMO PARA BAÑO

Pomo Para Cancel de Baño Roma de 3/4" de Diámetro.

Clave: HBP01

Usos/Aplicaciones:

Jaladera Pomo Para Cancel de Baño en Cristal Templex 9mm, con Orificio de 3/8" de Diámetro en Cristal y 3/4" de Diámetro Exterior.



Disponible en:



Pomo Para Cancel de Baño Venecia de 1-1/4"

Clave: HBP02

Usos/Aplicaciones:

Jaladera Pomo Para Cancel de Baño en Cristal Templex 9mm, con Orificio de 3/8" de Diámetro en Cristal y 1-1/4" de Diámetro Exterior.



Disponible en:




Pomo Para Cancel de Baño Cuña Cristal Templex.

Clave: HBP03

Usos/Aplicaciones:

Jaladera Pomo Para Cancel de Baño en Cristal Templex 9mm, con Orificio de 3/8" de Diámetro en Cristal.



Disponible en:



Pomo Para Cancel de Baño Tiempo en Cristal de 9mm.

Clave: HBP04

Usos/Aplicaciones:

Jaladera Pomo Para Cancel de Baño Templex, Para Puerta de Vidrio Templado, Para 9mm de Espesor 32X30mm Diámetro.



Disponible en:



Pomo Para Cancel de Baño Brandy.

Clave: HBP05

Usos/Aplicaciones:

Jaladera Pomo Para Cancel de Baño Templex, Para Puerta de Vidrio Templado, Para 10mm de Espesor 32X26.5mm Diámetro.



Disponible en:



Pomo Para Cancel de Baño Dandy.

Clave: HBP06

Usos/Aplicaciones:

Jaladera Pomo Para Cancel de Baño Templex, Para Puerta de Vidrio Templado, Para 10mm de Espesor 34.75X33mm Diámetro.



Disponible en:



Pomo Para Cancel de Baño Majalca de Aluminio.

Clave: HBP07

Usos/Aplicaciones:

Jaladera Pomo Para Cancel de Baño Majalca de Cristal Templex de 9mm de Aluminio en Pintura Electroestática.



Disponible en:






HERRAJES TEMPLEX PARA BAÑO

Pomo y Barra Toallero Para Baño Templex

Clave: HCB03

Usos/Aplicaciones:

Pomo y Barra Toallero Para Puerta Batiente de 9mm en Cristal Templex.



Disponible en:



Jaladera y Toallero Para Baño Templex.

Clave: HCB05

Usos/Aplicaciones:

Excelente Combinación de Jaladera y Barra Toallero Para Puerta Templex de 9mm.



Disponible en:




Jaladera y Toallero Para Baño Templex "Valor".

Clave: HCB05-V

Usos/Aplicaciones:

Excelente Combinación de Jaladera y Barra Toallero Para Puerta Templex de 9mm.



Disponible en:



Herrajes Pivotantes Para Puerta de Baño Para Cristal 9mm

Clave: HCB06

Usos/Aplicaciones:

Herrajes Pivotantes Para Puerta de Baño, Para Cristal 9mm.



Disponible en:



Bisagra Para Cancel Baño Muro-Vidrio Para Cristal 9mm

Clave: HCB08

Usos/Aplicaciones:

Bisagra Para Cancel Baño Muro-Vidrio Para Cristal 9mm.



Disponible en:



Bisagra Para Cancel Baño Vidrio-Vidrio Con Bisel 180 Grados Para Cristal 9mm

Clave: HCB09

Usos/Aplicaciones:

Bisagra Para Cancel Baño Vidrio-Vidrio Con Bisel 180 Grados Para Cristal 9mm.



Disponible en:



Bisagra Para Cancel Baño Vidrio-Vidrio Con Bisel 135 Grados Para Cristal 9mm

Clave: HCB10

Usos/Aplicaciones:

Bisagra Para Cancel Baño Vidrio-Vidrio Con Bisel 135 Grados Para Cristal 9mm.



Disponible en:



Bisagra Para Cancel Baño Vidrio-Vidrio 90 Grados Para Cristal 9mm

Clave: HCB11

Usos/Aplicaciones:

Bisagra Para Cancel Baño Vidrio-Vidrio Con Bisel 90 Grados Para Cristal 9mm.



Disponible en:






Bisagra Para Baño Desfasada Para Cristal 9mm

Clave: HCB12

Usos/Aplicaciones:

Bisagra Para Baño Desfasada Para Cristal 9mm.

Disponible en:



Bisagra 180 Grados Vidrio a Vidrio Con Porta Costilla Para Cristal 9mm

Clave: HCB13

Usos/Aplicaciones:

Bisagra 180 Grados Vidrio a Vidrio Con Porta Costilla Para

Disponible en:



Conector a Barra Estabilizadora de Muro a Tubo.

Clave: HCB15

Usos/Aplicaciones:

Conector a Barra Estabilizadora de Muro a Tubo.

Disponible en:




Conector Muro-Tubo en 45 Grados Para Barra Estabilizadora

Clave: HCB18

Usos/Aplicaciones:

Conector Muro-Tubo en 45 Grados Para Barra Estabilizadora.

Disponible en:



Tubo de Acero Inoxidable 3/4 Para Barra Estabilizadora

Clave: HCB20

Usos/Aplicaciones:

Tubo de Acero Inoxidable 3/4 Para Barra Estabilizadora.

Medidas:

0.40mts, 0.60mts, 0.80mts 1.00mts, 1.20mts.

Disponible en:



Conector "L" Tubo a Tubo 19mm

Clave: HCB21

Usos/Aplicaciones:

Conector "L" Tubo a Tubo 19mm.

Disponible en:



Conector "T" Tubo a Tubo 19mm

Clave: HCB22

Usos/Aplicaciones:

Conector "T" Tubo a Tubo 19mm.

Disponible en:



Conector Tubo a Vidrio 180 Grados Con Atrape Móvil

Clave: HCB24

Usos/Aplicaciones:

Conector Tubo a Vidrio 180 Grados Con Atrape Móvil.

Disponible en:





Conector Fijo Tubo- Vidrio Para Barra Estabilizadora



Disponible en:



Clave: HCB25

Usos/Aplicaciones:

Conector Fijo Tubo-Vidrio Para Barra Estabilizadora.

Conector Tubo-Vidrio Para Brazo Estabilizador



Disponible en:



Clave: HCB26

Usos/Aplicaciones:

Conector Tubo-Vidrio Para Brazo Estabilizador.

Conector Ciclope Con Ajuste Tubo-Vidrio Para Brazo Estabilizador



Disponible en:



Clave: HCB27

Usos/Aplicaciones:

Conector Ciclope Con Ajuste Tubo-Vidrio Para Brazo Estabilizador.

CONECTORES TEMPLEX PARA ANUNCIO

Conector Circular Porta Espejos



Disponible en:



Clave: HKA03

Usos/Aplicaciones:

Conector Circular Porta Espejos de 3-9mm.

Conector Espaciador Para Anuncio en Vidrio y Acrílico



Disponible en:



Clave: HKA04

Usos/Aplicaciones:

Conector Espaciador Para Anuncio en Vidrio y Acrílico.

Tamaño

25X34mm, 25X55mm.

Espaciador Acero Inoxidable Para Anuncios en Vidrio y Acrílico



Disponible en:



Clave: HKA05

Usos/Aplicaciones:

Espaciador de Acero Inoxidable Ideal Para los anuncios en Vidrio y Acrílico.

Tamaño

19X15mm, 19X16mm
19X38mm, 19X60mm.

Espaciador Universal de Acero Inoxidable



Disponible en:



Clave: HKA06

Usos/Aplicaciones:

Espaciador Universal de Acero Inoxidable Ideal Para los Anuncios en Vidrio y Acrílico.

Tamaño

32X50mm



Espaciador Tubular Hueco

Clave: HKA07

Usos/Aplicaciones:

Espaciador Ideal Para los anuncios en Vidrio y Acrílico.

Tamaño
32X50mm



Disponible en:



Chapetón de Aluminio Roscado

Clave: HKA08

Usos/Aplicaciones:

Chapetón de Aluminio Roscado Para Cubiertas de Vidrio, Acrílico, Acero, Etc.

Tamaño
25mm, 35mm
40mm, 50mm.



Disponible en:



Espaciador de Aluminio Muro-Vidrio Solido.

Clave: HKA13

Usos/Aplicaciones:

Espaciador de Aluminio Muro-Vidrio 25x80 Solido.



Disponible en:



Espaciador Muro-Vidrio Solido.

Clave: HKA14

Usos/Aplicaciones:

Espaciador Muro-Vidrio Solido.

Tamaños
38x40mm
38x60mm



38X60mm



38X40mm

Disponible en:



Espaciador Cuadrado Acero Inoxidable

Clave: HKA15

Usos/Aplicaciones:

Espaciador Cuadrado de Acero Inoxidable.

Tamaño
20X16mm, 20X38mm
20X60mm



Disponible en:



Espaciador de 12X19mm

Clave: HKA16

Usos/Aplicaciones:

Espaciador de Acero Inoxidable.

Tamaño
12X19mm



Disponible en:



Espaciador de 17X20mm

Clave: HKA17

Usos/Aplicaciones:

Espaciador de Acero Inoxidable.

Tamaño
17X20mm



Disponible en:



Espaciador de 19X20mm

Clave: HKA18

Usos/Aplicaciones:

Espaciador de Acero Inoxidable.

Tamaño
19X20mm



Disponible en:





Espaciador de 22X20mm

Clave: HKA19

Usos/Aplicaciones:

Espaciador de Acero
Inoxidable.

Tamaño
22X20mm

Disponible en:



Espaciador de 25X20mm

Clave: HKA20

Usos/Aplicaciones:

Espaciador de Acero
Inoxidable.

Tamaño
25X20mm

Disponible en:



Espaciador de 30X20mm

Clave: HKA21

Usos/Aplicaciones:

Espaciador de Acero
Inoxidable.

Tamaño
30X20mm

Disponible en:



Espaciador de 17X20mm

Clave: HKA17

Usos/Aplicaciones:

Espaciador de Acero
Inoxidable.

Tamaño
17X20mm

Disponible en:



CONECTORES TEMPLEX PARA BAÑO



Conector Muro a Vidrio de Aluminio

Clave: HKB06

Usos/Aplicaciones:

Conector Muro a Vidrio de Aluminio.

Disponible en:



Conector Fijación Central Acero Inoxidable Para Vidrio 9mm.

Clave: HKB07

Usos/Aplicaciones:

Para Fijos de Cancel de Baño Templex

Disponible en:



Conector Fijación Central Acero Inoxidable Para Vidrio 9mm.

Clave: HKB08

Usos/Aplicaciones:

Para Fijos de Cancel de Baño Templex

Disponible en:



Conector 2" Para Fijos Muro a Vidrio C/Bisel 1 Orificio

Clave: HKB10

Usos/Aplicaciones:

Conector 2" Para Fijos Muro a Vidrio C/Bisel 1 Orificio.

Disponible en:





Disponible en:



Conector de 1-3/4 Para Fijos Muro a Vidrio 1 Orificio Importado.

Clave: HKB11

Usos/Aplicaciones:

Conector de 1-3/4 Para Fijos Muro a Vidrio 1 Orificio Importado.



Disponible en:



Conector 1-3/4 Para Fijos Vidrio a Muro 1 Orificio.

Clave: HKB12

Usos/Aplicaciones:

Conector 1-3/4 Para Fijos Vidrio a Muro 1 Orificio.



Disponible en:



Conector 2" Recto Para Fijo de Vidrio a Muro

Clave: HKB13

Usos/Aplicaciones:

Conector 2" Recto Para Fijo de Vidrio a Muro



Disponible en:



Conector 2" Curvo Para Fijos

Clave: HKB14

Usos/Aplicaciones:

Conector 2" Curvo Para Fijos, Ideal Para Sujetar Vidrio.



Disponible en:



Conector 2" Recto Para Fijos Con Base Lateral

Clave: HKB15

Usos/Aplicaciones:

Conector 2" Recto Para Fijos con Base Lateral.



Disponible en:



Conector 2" Curvo Con Base Lateral

Clave: HKB16

Usos/Aplicaciones:

Conector 2" Curvo Para Fijos con Base Lateral.



Disponible en:



Conector 2" Recto 90 Grados Vidrio a Vidrio.

Clave: HKB17

Usos/Aplicaciones:

Conector 2" Recto 90 Grados Vidrio a Vidrio.



Disponible en:



Conector 2" Curvo 90 Grados Vidrio a Vidrio.

Clave: HKB18

Usos/Aplicaciones:

Conector Curvo 90 Grados Vidrio a Vidrio.



Conector Recto Vidrio a Vidrio 135 Grados.

Clave: HKB19

Usos/Aplicaciones:

Conector Recto Vidrio a Vidrio 135 Grados.

Disponibile en:




Conector Curvo Vidrio a Vidrio, 135 Grados.

Clave: HKB20

Usos/Aplicaciones:

Conector Curvo Vidrio a Vidrio, 135 Grados.

Disponibile en:



Conector Recto Vidrio a Vidrio, 180 Grados.

Clave: HKB21

Usos/Aplicaciones:

Conector Recto Vidrio a Vidrio, 180 Grados.

Disponibile en:



Conector Curvo Vidrio a Vidrio, 180 Grados.

Clave: HKB22

Usos/Aplicaciones:

Conector Curvo Vidrio a Vidrio, 180 Grados.

Disponibile en:



Disponibile en:


Conector "T" Para Vidrio Fijo Con Porta Costilla.

Clave: HKB23

Usos/Aplicaciones:

Conector "T" Para Vidrio Fijo Con Porta Costilla.

CONECTORES TEMPLEX PARA FACHADA



Soporte Frontal Peña de Bernal.

Clave: HKF01

Usos/Aplicaciones:

Soporte Frontal Peña de Bernal.

Disponibile en:




Soporte Frontal Angulo Titán, Huida y Kinetic.

Clave: HKF02

Usos/Aplicaciones:

Soporte Frontal Angulo Titán, Huida y Kinetic.

Disponibile en:



Soporte Angulo Frontal Chilpancingo.

Clave: HKF03

Usos/Aplicaciones:

Soporte Angulo Frontal Herralum Chilpancingo.

Disponibile en:



Conector Vidrio a Muro Tuxpan Para Soporte Fijo.

Clave: HKF04

Usos/Aplicaciones:

Conector Vidrio a Muro Tuxpan Para Soporte.

Disponibile en:






Disponible en:

Botón Ciego Para Juntas a Hueso 1.75".

Clave: HKF09

Usos/Aplicaciones:

Botón Ciego Para Juntas a Hueso Acero Inoxidable, Tamaño 1.75"



Disponible en:

Botón Ciego Para Juntas a Hueso 2".

Clave: HKF10

Usos/Aplicaciones:

Botón Ciego Para Juntas a Hueso Acero Inoxidable, Tamaño 2".




Disponible en:

Conector "T" 2".

Clave: HKF23

Usos/Aplicaciones:

Conector "T" 2".



Disponible en:

Conector Para 4 Fijos Mazamitla.

Clave: HKF25

Usos/Aplicaciones:

Conector Para 4 Fijos Mazamitla Herralum .



Disponible en:

Conector Para Vidrio Fijo con Porta costilla.

Clave: HKF26

Usos/Aplicaciones:

Conector Para 4 Vidrios Fijos Templados Con Porta costilla Herralum.



Disponible en:

Conector Para Fijos y Porta costilla Sahuayo.

Clave: HKF27

Usos/Aplicaciones:

Conector Para Fijos y Porta costilla Sahuayo Herralum.



Disponible en:

Conector Recto Tabular Pachuca.

Clave: HKF30

Usos/Aplicaciones:

Conector Recto Tabular Pachuca Acero Inoxidable.



Disponible en:

Conector 90 Pipeta Con Chapetón León.

Clave: HKF31-A

Usos/Aplicaciones:

Conector Pipeta Con Chapetón León Herralum.



Disponible en:

**Conector 90 Grados
Pipeta Morelos.**

Clave: HKF31-B

Usos/Aplicaciones:

Conector 90 Grados Pipeta Avellanado, Morelos Herralum Acero Inoxidable.




Disponible en:

**Conector 90 Grados
Pipeta Anapra.**

Clave: HKF31-C

Usos/Aplicaciones:

Conector 90 Grados Pipeta Con Chapetón Anapra, Herralum.



Disponible en:

**Conector Raramuri
vidrio a vidrio**

Clave: HKF31-D

Usos/Aplicaciones:

Para unir escuadras de cristal de 9-10mm



Disponible en:

**Conector Nivelable
Muro-Vidrio Hidalgo.**

Clave: HKF32

Usos/Aplicaciones:

Conector Nivelable Muro-Vidrio Hidalgo Acero Inoxidable.



Disponible en:

**Conector Regulable 90 a
180 Grados Celaya
Sencilla.**

Clave: HKF33

Usos/Aplicaciones:

Conector Regulable 90 a 180 Grados Celaya, Acero Inoxidable Para Cristal Templado Herralum.




Disponible en:

**Conector Regulable 90 a
180 Grados, Doble
Irapuato.**

Clave: HKF34

Usos/Aplicaciones:

Conector Regulable 90 a 180 Grados Irapuato, Acero Inoxidable Para Cristal Templado Herralum.



Disponible en:

**Conector Regulable 90 a
180 Grados Silao.**

Clave: HKF35

Usos/Aplicaciones:

Conector Silao, Para Cristal Templado, Doble y con Conexión a Costillas de Cristal Herralum.



Disponible en:

**Conector Porta costilla
Gemelo Salamanca.**

Clave: HKF36

Usos/Aplicaciones:

Conector Salamanca, Para Cristal Templado, Doble y con Conexión a Costillas de Cristal Herralum.



CONECTORES TEMPLEX PARA JALADERAS

Disponible en:



Espaciador Para Jaladera Cristal

Clave: HKJ07

Usos/Aplicaciones:

Espaciador Para Jaladera
Cristal Herralum.

CONECTORES TEMPLEX PARA PASAMANOS




Disponible en:

Base Vertical Para Barandal CC-780 Comenza

Clave: HKP01

Usos/Aplicaciones:

Base Vertical Para Barandal
CC-780 Comenza, Acero
Inoxidable.



Disponible en:

Sujetador a muro para Cristal

Clave: HKP07

Usos/Aplicaciones:

Para pasamanos, mesas,
anuncios de advertencia, etc.
En cristal de 6-12mm



Disponible en:

Conector Circular Muro- Vidrio

Clave: HKP08

Usos/Aplicaciones:

Conector Circular Muro-Vidrio
Acero Inoxidable.



Disponible en:

Conector Circular Muro- Vidrio 202 Huisda

Clave: HKP09

Usos/Aplicaciones:

Conector Circular Muro-Vidrio
202 Huisda Acero Inoxidable.



Disponible en:

Conector Circular Muro- Vidrio Huisda

Clave: HKP10HS

Usos/Aplicaciones:

Conector Circular Muro-Vidrio
30X56 Huisda Acero
Inoxidable.



Disponible en:

Conector Circular Muro- Vidrio Herralum

Clave: HKP10HE

Usos/Aplicaciones:

Conector Circular Muro-Vidrio
30X57 Herralum Acero
Inoxidable.



Disponible en:

Conector Grapa Base Plana Para Vidrio 9mm

Clave: HKP11

Usos/Aplicaciones:

Conector Grapa Base Plana Para Vidrio 9mm.



Disponible en:

Conector Grapa Base Curva Para Vidrio 9mm

Clave: HKP12

Usos/Aplicaciones:

Conector Grapa Base Curva Para Vidrio 9mm.



Disponible en:

Conector Base Recta Sin Resaque Mediano.

Clave: HKP30

Usos/Aplicaciones:

Grapa Base Recta Sin Resaque Mediano.



Disponible en:

Conector Base Curva Sin Resaque Mediano.

Clave: HKP31

Usos/Aplicaciones:

Conector Grapa Base Curva Sin Resaque Mediano.



Disponible en:

Conector Base Recta Para Pasamanos Sin Resaque.

Clave: HKP34

Usos/Aplicaciones:

Conector Base Recta Para Pasamanos Sin Resaque.



Disponible en:

Conector Base Curva Para Pasamanos Sin Resaque.

Clave: HKP35

Usos/Aplicaciones:

Conector Base Curva Para Pasamanos Sin Resaque.



Disponible en:

Soporte Para Pasamanos Tubo a Vidrio Corto Acero Inoxidable.

Clave: HKP39

Usos/Aplicaciones:

Soporte Para Pasamanos Tubo a Vidrio Corto Acero Inoxidable.



Disponible en:

Soporte Para Pasamanos Tubo a Vidrio Largo.

Clave: HKP40

Usos/Aplicaciones:

Soporte Para Pasamanos Tubo a Vidrio Largo.



**Soporte Para Pasamanos
Tubo a Vidrio Huisda.**

Clave: HKP40HS

Usos/Aplicaciones:

Soporte Para Pasamanos Tubo a Vidrio Huisda.

Disponible en:



**Conector Para
Pasamanos Muro-Tubo
Acero Inoxidable.**

Clave: HKP41

Usos/Aplicaciones:

Conector Para Pasamanos Muro-Tubo Acero Inoxidable.

Disponible en:



**Conector Para
Pasamanos Muro-Tubo
Corto Acero Inoxidable.**

Clave: HKP41-COR

Usos/Aplicaciones:

Conector Para Pasamanos Muro-Tubo Corto Acero Inoxidable.

Disponible en:



**Conector Con Base Para
Esquinero 2297.**

Clave: HKP44

Usos/Aplicaciones:

Conector Con Base Para Esquinero 2297.

Disponible en:



**Conector Para
Pasamanos Muro-Tubo.**

Clave: HKP45

Usos/Aplicaciones:

Conector Para Pasamanos Muro-Tubo. Disponible en:



CONECTORES TEMPLEX PARA TUBO



**Conector Recibidor Nuevo
Laredo, de Poste a Tubo
Para Pasamanos".**

Clave: HKT02

Usos/Aplicaciones:

Conector Recibidor Nuevo Laredo de Poste a Tubo Para Pasamanos.

Disponible en:



**Tapón 2" Para Poste Con
Soporte Nivelable 180
Grados Lineal SA420.**

Clave: HKT03

Usos/Aplicaciones:

Tapón 2" Para Poste Con Soporte Nivelable 180 Grados Lineal SA420.

Disponible en:





Disponible en:

Tapón 2" Para Poste Con Soporte Horizontal Nivelable SA420S.

Clave: HKT04

Usos/Aplicaciones:

Tapón 2" Para Poste Con Soporte Horizontal Nivelable SA420S.



Disponible en:

Tapa Curva Para Para Poste o Tubo de 2".

Clave: HKT05-CV

Usos/Aplicaciones:

Tapa Curva Para Poste o Tubo de 2" Acero Inoxidable.



Disponible en:

Tapa Plana Para Para Poste o Tubo de 2".

Clave: HKT05-PL

Usos/Aplicaciones:

Tapa Plana Para Poste o Tubo de 2" Acero Inoxidable.



Disponible en:

Tapa cuadrada 2" para poste

Clave: HKT06-2

Usos/Aplicaciones:

Tapa cuadrada 2" para poste



Disponible en:

Base soporte cuadrado para poste 2"

Clave: HKT16-2

Usos/Aplicaciones:

Base soporte cuadrado para poste 2"



Disponible en:

Cople Unión Para Poste o Tubo de 2" 180 Grados.

Clave: HKT20

Usos/Aplicaciones:

Cople Unión Para Poste o Tubo de 2" 180 Grados, Acero Inoxidable.



Disponible en:

Codo Recto Para Poste o Tubo de 2" 90 Grados.

Clave: HKT21

Usos/Aplicaciones:

Codo Recto Para Poste o Tubo de 2", Acero Inoxidable.



Disponible en:

Codo Curvo Para Poste o Tubo de 2" 90 Grados.

Clave: HKT22

Usos/Aplicaciones:

Codo Curvo Para Poste o Tubo de 2", Acero Inoxidable.



Conector "T" Cople Unión Para Poste o Tubo de 2".



Disponible en:

Clave: HKT23

Usos/Aplicaciones:

Conector "T" Cople Unión Para Poste o Tubo de 2", Acero Inoxidable.

Codo Ajustable Cople Unión Para Poste o Tubo de 2".



Disponible en:

Clave: HKT24

Usos/Aplicaciones:

Codo Ajustable Cople Unión Para Poste o Tubo de 2", Acero Inoxidable.

Base Con Tapa Para Muro AB 602 Comenza".



Disponible en:

Clave: HKT25

Usos/Aplicaciones:

Base Con Tapa Para Muro AB 602 Comenza.

Base Pared de Piso Para Poste Acero Inoxidable 2".



Disponible en:

Clave: HKT26

Usos/Aplicaciones:

Base Pared de Piso Para Poste Acero Inoxidable 2.

Base Con Tapa Para Poste o Tubo de 2".



Disponible en:

Clave: HKT27

Usos/Aplicaciones:

Codo Ajustable Cople Unión Para Poste o Tubo de 2", Acero Inoxidable.

Conector Esquinero 3 Vías 90 Grados BRK3053.



Disponible en:

Clave: HKT29

Usos/Aplicaciones:

Conector Esquinero 3 Vías 90 Grados BRK3053.

Tapa para poste de 2 " AC-INOX



Disponible en:

Clave: HKT30

Usos/Aplicaciones:

Para cubrir la vista en base de poste y ocultar tornillos, soldadura e imperfecciones



CONECTORES TEMPLEX PARA VARILLA

Conector Intermedio Para Varilla 1/2 a Poste



Clave: HKV11

Usos/Aplicaciones:

Conector Intermedio Para Varilla Para Base Curva Acero Inoxidable.

Disponible en:

Conector Final Derecho Para Varilla 1/2 a Poste



Clave: HKV12DR

Usos/Aplicaciones:

Conector Final Derecho Para Varilla Para Base Curva Acero Inoxidable.

Disponible en:

Conector Final Izquierdo para Varilla 1/2 a Poste



Disponible en:

Clave: HKV13IZ

Usos/Aplicaciones:

Conector Final Izquierdo Para Varilla Para Base Curva Acero Inoxidable.

CONECTORES TEMPLEX PARA CABLE

Conector Tensor Chico Acero Inoxidable Para Cable



Disponible en:

Clave: HKW01

Usos/Aplicaciones:

Conector Tensor Chico Acero Inoxidable Para Cable.

Conector Tensor Grande Acero Inoxidable Para Cable SC800



Disponible en:

Clave: HKW02

Usos/Aplicaciones:

Conector Tensor Grande Acero Inoxidable Para Cable SC800.

Cable Tensor Para Contención



Disponible en:

Clave: HKW05

Usos/Aplicaciones:

Cable Tensor Para Contención.




JALADERAS PARA VIDRIO TEMPLEX

Jaladera Ajustable Centro a Centro 50Cm

Clave: HCJ01

Usos/Aplicaciones:

Jaladera Ajustable Centro a Centro 50Cm de Largo.



Disponible en:



Jaladera Ajustable H Acero Inoxidable 100Cm y 80Cm

Clave: HCJ04

Usos/Aplicaciones:

Jaladera Ajustable H Acero Inoxidable 100Cm y 80Cm.



Disponible en:



Jaladera H Acero Inoxidable 1.20Mts y 80Cm

Clave: HCJ05

Usos/Aplicaciones:

Jaladera Ajustable H Acero Inoxidable 1.200Mts y 80Cm. Disponible Huisda y Herralum.



Disponible en:



Jaladera Curva 30.5cms y 50cms Centro a Centro

Clave: HCJ10

Usos/Aplicaciones:

Jaladera Curva 30.5cms y 50cms de largo, Centro a Centro.



Disponible en:



Jaladera Flecha 50cms Centro a Centro 27.5cms

Clave: HCJ11

Usos/Aplicaciones:

Jaladera Flecha 50cms Centro a Centro 27.5cms.



Disponible en:



Jaladera Coralillo 45cms Centro a Centro 30.5cms

Clave: HCJ12

Usos/Aplicaciones:

Jaladera Coralillo 45cms Centro a Centro 30.5cms.



Disponible en:



Jaladera Pecos 45cms Centro a Centro 30.5cms

Clave: HCJ13

Usos/Aplicaciones:

Jaladera Pecos 45cms Centro a Centro 30.5cms.



Disponible en:



Jaladera H Recta 45cms Centro a Centro 30cms

Clave: HCJ14

Usos/Aplicaciones:

Jaladera H Recta 45cms Centro a Centro 30cms, Disponible en Huisda y Jackson.



Disponible en:





Jaladera San Blas Para Puerta Corrediza Templex

Clave: HCJ18

Usos/Aplicaciones:

Jaladera San Blas Para Puerta Corrediza Templex.



Disponible en:



Jaladera Para Puerta Templex 30Cms Centro a Centro.

Clave: HCJ21

Usos/Aplicaciones:

Jaladera Para Puerta Templex 30Cms Centro a Centro.



Disponible en:



Jaladera Para Puerta Templex Ele

Clave: HCJ22

Usos/Aplicaciones:

Jaladera Para Puerta Templex Ele.



Disponible en:




Jaladera Para Puerta Templex "C" 27.5 Cms Centro a Centro

Clave: HCJ23

Usos/Aplicaciones:

Jaladera Para Puerta Templex "C" 27.5 cm Centro a Centro.



Disponible en:



Jaladera Ele Para Puerta de Vidrio

Clave: HCJ24

Usos/Aplicaciones:

Jaladera Ele Para Puerta de Vidrio.



Disponible en:



Jaladera Tubular Recta 90 Grado 27.5 Centro a Centro

Clave: HCJ25

Usos/Aplicaciones:

Jaladera Tubular Recta 90 Grado 27.5 Centro a Centro.



Disponible en:



Jaladera Tubular Recta de 6"

Clave: HCJ29

Usos/Aplicaciones:

Jaladera Tubular Recta de 6", Disponibles Huisda y Herralum.



Disponible en:



Jaladera Redonda de Acero Inoxidable 1.50Mts Herralum

Clave: HCJ30

Usos/Aplicaciones:

Jaladera Redonda de Acero Inoxidable 1.50Mts Herralum.




Disponible en:





**Jaladera Flecha de Acero
Inoxidable 1.50Mts
Herralum**



Disponible en:



Clave: HCJ31

Usos/Aplicaciones:

Jaladera Flecha de Acero Inoxidable 1.50Mts Herralum.

**Jaladera Oval de Acero
Inoxidable 1.50Mts
Herralum**



Disponible en:



Clave: HCJ32

Usos/Aplicaciones:

Jaladera Oval de Acero Inoxidable 1.50Mts Herralum.

**Jaladera Redondeada
Acero Inoxidable
1.50Mts x 1.00Mt
Centro a Centro Jackson**



Disponible en:




Clave: HCJ33

Usos/Aplicaciones:

Jaladera Redondeada Acero Inoxidable 1.50Mts x 1.00Mt Centro a Centro Jackson.

**Jaladera Redondeada
Acero Inoxidable
1.50Mts x 1.00Mt
Centro a Centro Huisda**



Disponible en:



Clave: HCJ34

Usos/Aplicaciones:

Jaladera Redondeada Acero Inoxidable 1.50Mts x 1.00Mt Centro a Centro Huisda.

**Jaladera Tubular Acero
Inoxidable 1.50Mts con
Chapa**



Disponible en:



Clave: HCJ35

Usos/Aplicaciones:

Jaladera Tubular Acero Inoxidable 1.50Mts con Chapa.

**Jaladera Tubular H Acero
Inoxidable 50cms y
30cms de Centro a
Centro**



Disponible en:




Clave: HCJ41

Usos/Aplicaciones:

Jaladera Tubular Acero Inoxidable 1.50Mts con Chapa.

**Jaladera Tubular H Acero
Inoxidable 50Cm y
35cms Centro a Centro**



Disponible en:



Clave: HCJ42

Usos/Aplicaciones:

Jaladera Tubular H Acero Inoxidable 50Cm y 35cms Centro a Centro.

**Jaladera Tubular Recta
Acero Inoxidable 50Cm
y 35cms Centro a
Centro, Puertas Templex**



Disponible en:



Clave: HCJ43

Usos/Aplicaciones:

Jaladera Tubular Recta Acero Inoxidable 50Cm y 35cms Centro a Centro, Puertas Templex.



CERRADURA PARA PUERTA TEMPLEX



Disponible en:

**Chapa Gancho, Para
Cristal Templex Puerto
Madero 1195**

Clave: HCS01

Usos/Aplicaciones:

Chapa Puerto Madero Para
Cristal Templado de 8 a 12
mm de espesor, Contra 1196.



Disponible en:

**Contra Para Chapa
Gancho, Puerto Madero
1196**

Clave: HCS02

Usos/Aplicaciones:

Contra Para Chapa Gancho,
Para Cristal Templex Puerto
Madero Chapa 1195.



Disponible en:

**Chapa Para Cristal
Templex 4000 Herralum**

Clave: HCS07

Usos/Aplicaciones:

Chapa Para Cristal Templex
4000 Herralum.



Disponible en:

**Chapa Cristal Puerta
Templex Curvo**

Clave: HCS07CV

Usos/Aplicaciones:

Chapa Cristal Puerta Templex
Curvo.



Disponible en:

**Chapa Para Puerta de
Vidrio Templex 4000
Phillips**

Clave: HCS07PH

Usos/Aplicaciones:

Chapa Para Puerta de Vidrio
Templex, 4000 Phillips.



Disponible en:

**Chapa Para Puerta Vidrio
Templado Sin Resaque**

Clave: HCS13

Usos/Aplicaciones:

Nuevo Seguro para puertas de
vidrio templado. No se necesita
hacer resaque en el vidrio, ya que
atrapa a presion, para espesor de
10 mm. Funciona para puertas
batientes y puertas corredizas.



Disponible en:

**Seguro XCARET Con
Llave Para Puerta
Templex**

Clave: HCS14

Usos/Aplicaciones:

Seguro XCARET Con Llave
Para Puerta Templex.



Disponible en:

**Seguro Con Perno Para
Cristal Templado
XCARET**

Clave: HCS15

Usos/Aplicaciones:

1190 Seguro XCaret Para
Cristal Templado de 9 mm de
espesor. No Requiere
Perforacion en Cristal.



Contra Para Seguro XCARET



Disponible en:

Clave: HCS15-C

Usos/Aplicaciones:

11900C Contra Recibidor Para Seguro XCaret Para Cristal Templado de 9 mm de espesor. No Requiere Perforación en Cristal

Chapa El Salto Para Puerta Corrediza



Disponible en:

Clave: HCS16

Usos/Aplicaciones:

Chapa El Salto para puerta corrediza o batiente tipo semicírculo para vidrio templado de 8 a 10 mm de espesor.

Contra Para Chapa El Salto 1146



Disponible en:

Clave: HCS16-C

Usos/Aplicaciones:

Contra para chapa El Salto 1146 para fijo de vidrio templado de 8 a 10 mm de espesor.

Chapa Puerto Escondido 1189



Disponible en:

Clave: HCS17

Usos/Aplicaciones:

1189 Chapa Puerto Escondido. Diseño pequeño Para Cristal Templado de 8 a 12 mm de espesor. Incluye Cilindro y Llaves.

Contrachapa Puerto Escondido 1189



Disponible en:

Clave: HCS17-C

Usos/Aplicaciones:

Contrachapa Puerto Escondido 1189.

Chapa Para Cancel de Baño Templex



Disponible en:

Clave: HCS18

Usos/Aplicaciones:

Chapa Para Cancel de Baño Templex.

Chapa Templex, Doble Manija Llave-Mariposa Loreto



Disponible en:

Clave: HCS20

Usos/Aplicaciones:

Chapa Loreto de Acero Inoxidable. Doble Manija Con Cilindro Llave-Mariposa Para Puerta Batiente de Vidrio Templado de 8 a 12 mm de espesor.

Contra Para Chapa Loreto



Disponible en:

Clave: HCS20C-CH

Usos/Aplicaciones:

1174, Contra Loreto de Acero Inoxidable. Para Chapa 1173 Cuando Se Instala de Vidrio a Vidrio, para vidrio templado de 8 a 12 mm de espesor.



Chapa Templex Con Vástago Vertical Resaque Curvo

Clave: HCS21

Usos/Aplicaciones:

Chapa Templex Con Vástago Vertical Resaque Curvo.



Disponible en:

Contra Con Resorte Para Vástago, Chapa Para Vidrio

Clave: HCS21-C

Usos/Aplicaciones:

Contra Con Resorte Para Vástago, Chapa Para Vidrio.



Disponible en:

Chapa Templex Zamora 1277 Sin Resaque

Clave: HCS22

Usos/Aplicaciones:

Chapa Templex Con Vástago Vertical Para Vidrio Huisda.



Disponible en:

Contrachapa Templex Zamora 1277-C Sin Resaque

Clave: HCS22-C

Usos/Aplicaciones:

Contrachapa Templex Zamora 1277-C Sin Resaque.



Disponible en:

Chapa Para Puerta Templex Sin Resaque Maroata

Clave: HCS23

Usos/Aplicaciones:

Chapa Para Puerta Templex Sin Resaque Maroata.



Disponible en:

Contrachapa Para Puerta Templex Maroata

Clave: HCS23-C

Usos/Aplicaciones:

Contrachapa Para Puerta Templex Maroata.



Disponible en:

Chapa para puerta Templex sin resaque con contra incluida

Clave: HCS23-PLUS

Usos/Aplicaciones:

Para puerta de Vidrio Templado sin resaque con contra incluida



Disponible en:

Chapa Cocula Para Puertas Corredizas de Vidrio Templado

Clave: HCS24

Usos/Aplicaciones:

Chapa Cocula para puertas corredizas de vidrio templado de 8 a 10 mm de espesor tiene una chapa con cilindro y llave y una contra para instalacion en el fijo. Se instala a la altura del traslape entre el corredizo y el fijo.



Disponible en:



Chapa de Gancho Para Cristal Templado

Clave: HCS25

Usos/Aplicaciones:

Chapa de Gancho Para Cristal Templado. Para cristal de 10 a 12 mm de espesor.

Disponible en:



Contra para chapa 1340009SA

Clave: HCS25-C

Usos/Aplicaciones:

Contra para chapa 1340009SA para sistema plegadizo o corredizo. Para cristal de 10 a 12 mm de espesor.

Disponible en:



Chapa para puerta Templex sin resaque, de dos vías

Clave: HCS26

Usos/Aplicaciones:

Para puertas de Vidrio Templex sin resaque, con mecanismo dúo independiente: llave exterior, mariposa interior

Disponible en:

HERRAJES TEMPLEX PARA PUERTA




Pivote Interior Para Puerta Templex Herralum

Clave: HCP01

Usos/Aplicaciones:

Pivote Interior Para Puerta Templex Herralum.

Disponible en:



Pivote Inferior Para Puerta Templex HUISDA

Clave: HCP01HS

Usos/Aplicaciones:

Pivote Inferior Para Puerta Templex HUISDA.

Disponible en:



Pivote Interior Para Puerta Templex Curvo

Clave: HCP01CV

Usos/Aplicaciones:

Pivote Interior Para Puerta Templex Curvo.

Disponible en:



Pivote Superior Para Puerta Templex 1008 Herralum

Clave: HCP02

Usos/Aplicaciones:

Pivote Superior Para Puerta Templex 1008 Herralum.

Disponible en:





Pivote Superior Para Puerta Templex HUISDA

Clave: HCP02HS

Usos/Aplicaciones:

Pivote Superior Para Puerta Templex HUISDA.



Disponible en:



Conector Superior Para Puerta Templex 1035 Herralum

Clave: HCP03

Usos/Aplicaciones:

Conector Superior Para Puerta Templex 1035 Herralum.



Disponible en:



Conector Superior Con Pivote Para Puerta Templex HUISDA

Clave: HCP03HS

Usos/Aplicaciones:

Conector Superior Con Pivote Para Puerta Templex HUISDA.



Disponible en:



Conector Lateral Para Puerta Templex 1034 Herralum

Clave: HCP04

Usos/Aplicaciones:

Conector Lateral Para Puerta Templex 1034 Herralum.



Disponible en:



Conector Lateral Para Puerta Templex HUISDA

Clave: HCP04HS

Usos/Aplicaciones:

Conector Lateral Para Puerta Templex HUISDA.



Disponible en:



Punto de Giro Superior Herralum

Clave: HCP05

Usos/Aplicaciones:

Punto de Giro Superior Herralum.

Disponible en:



Punto de Giro Superior HUISDA

Clave: HCP05HS

Usos/Aplicaciones:

Punto de Giro Superior HUISDA.



Disponible en:



Conector L Con Porta costilla Derecho o Izquierdo

Clave: HCP06

Usos/Aplicaciones:

Conector L Con Porta costilla Derecho o Izquierdo.




Disponible en:





Herraje Pivotante Cholula

Disponibles en:



Clave: HCP11

Usos/Aplicaciones:
Herraje Pivotante Cholula.

Herraje Inferior Tubular CD. Guzmán

Clave: HCP21

Usos/Aplicaciones:
Herraje Inferior Tubular cd. Guzmán.

Disponibles en:



Herraje Superior Tubular cd. Guzmán

Clave: HCP22

Usos/Aplicaciones:
Herraje Superior Tubular cd. Guzmán.

Disponibles en:



Herraje Superior Tubular Para Antepecho cd. Guzmán

Clave: HCP23

Usos/Aplicaciones:
Herraje Superior Tubular Para Antepecho cd. Guzmán.

Disponibles en:



Disponibles en:

Pivote Inferior Con Balero Para Puerta Templex

Clave: HCP24

Usos/Aplicaciones:
Pivote Inferior Con Balero Para Puerta Templex .




Disponibles en:

Pivote Inferior Con Balero Para Puerta Templex HUISDA.

Clave: HCP24HS

Usos/Aplicaciones:
Pivote Inferior Con Balero Para Puerta Templex HUISDA.



HERRAJES PARA VITRINA TEMPLEX

Bisagra de Muro a Vidrio Para Puerta Batiente 6mm

Clave: HCV01

Usos/Aplicaciones:
Bisagra de Muro a Vidrio Para Puerta Batiente de 6mm.

Disponibles en:



Conector Curvo Para Vitrina 6mm

Clave: HCV03

Usos/Aplicaciones:
Conector Curvo Para Vitrina 6mm.

Disponibles en:





Conector Curvo Para Vitrina Con Bisel y Vidrio 6mm



Disponible en:



Clave: HCV04

Usos/Aplicaciones:

Conector Curvo Para Vitrina Con Bisel y Vidrio 6mm.

Bisagra Magneto Para Puerta de Vidrio 6mm Doble



Disponible en:



Clave: HCV05DB

Usos/Aplicaciones:

Bisagra Magneto Para Puerta de Vidrio 6mm Doble.

Bisagra Magneto Para Puerta de Vidrio 6mm Sencilla



Disponible en:



Clave: HCV05SC

Usos/Aplicaciones:

Bisagra Magneto Para Puerta de Vidrio 6mm Sencilla.

Jaladera y Bisagras Para Puerta Vitrina Batiente



Disponible en:



Clave: HCV06

Usos/Aplicaciones:

Jaladera y Bisagras Para Puerta Vitrina Batiente.

Bisagra de Muro a Vidrio Para Puerta Batiente de 6mm.



Disponible en:



Clave: HCV08

Usos/Aplicaciones:

Bisagra de Muro a Vidrio Para Puerta Batiente de 6mm.

Bisagras Para Exhibidor Vidrio a Vidrio Rosarito



Disponible en:



Clave: HCV09

Usos/Aplicaciones:

Bisagras Para Exhibidor Vidrio a Vidrio Rosarito.

Bisagra 1/2 Luna Para Cristal de 6mm



Disponible en:



Clave: HCV10

Usos/Aplicaciones:

Bisagra 1/2 Luna Para Cristal de 6mm.

Conector Recto Corto PAIPID



Disponible en:



Clave: HCV11

Usos/Aplicaciones:

Conector Recto Corto PAIPID.

Disponible en:



Conector Recto Largo PAIPID

Clave: HCV12

Usos/Aplicaciones:

Conector Recto Largo PAIPID.



HERRAMIENTAS GENERALES



**Lentes de Seguridad,
Supervisor Claro Ganef.**

Clave: HER01

Usos/Aplicaciones:

Lentes de Seguridad,
Supervisor Claro Ganef.



**Carrucha de Madera
Para Fijar Vinil Rodaja de
Acero.**

Clave: HER06

Usos/Aplicaciones:

Carrucha de Madera Para Fijar
Vinil en el Mosquitero. Rodaja
de Acero, Cóncava y Oval



**Carrucha de Plastico
Para Fijar Vinil Rodaja
Nylon.**

Clave: HER06P

Usos/Aplicaciones:

Carrucha de Madera Para Fijar
Vinil en el Mosquitero. Rodaja
de Nylon, Cóncava y Oval



**Magnético para Puntilla
Universal.**

Clave: HER07

Usos/Aplicaciones:

Para Insertar Puntillas de
Varios Tipos, Para Todas las
Puntillas STD, Sirve También
como Aumento.



**Kit Desarmadores Para
Joyero Con 6 Piezas**

Clave: HER08

Usos/Aplicaciones:

Kit Desarmadores Para Joyero
Con 6 Piezas.

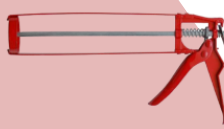


**Pistola Calafateadora
Laminada de Cremallera**

Clave: HER09

Usos/Aplicaciones:

Para Aplicar Selladores y
Silicones de cartucho de
300ml.



**Pistola Calafateadora
Con Varilla Hexagonal.**

Clave: HER09H

Usos/Aplicaciones:

Para Aplicar Selladores y
Silicones de cartucho de
300ml.



**Disco Para Corte de
Aluminio con 80
Dientes.**

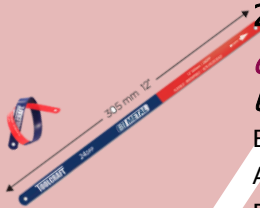
Clave: HER1080

Usos/Aplicaciones:

Especial Para Corte de
Aluminio, Corte de Presicion
que no Requiere Limarse



Segueta de Acero Para Corte de Aluminio con 24 Dientes por Pulgada.



Clave: HER1124

Usos/Aplicaciones:

Especial para Corte en Aluminio, Con 24 dientes por Pulgada Para Cortes Finos.

Segueta de Acero Bimetal Para Corte de Aluminio con 24 Dientes por Pulgada.




Clave: HER1124B

Usos/Aplicaciones:

Especial Para Corte de Aluminio, Cuerpo de Acero al Carbón, dientes HSS, 24 Dientes por Pulgada Para Cortes Finos. No se Quiebra

Piedra Para Pulir Filos en Vidrio.



Clave: HER1209

Usos/Aplicaciones:

Para Matar Filo Peligroso en Vidrios, Doble Cara: Fino y Grueso.

Remachadora 90 Heavy Duty



Clave: HER15

Usos/Aplicaciones:

Para Remachar Medidas de 42-56. Incluye llave y Tres Medidas de Boquilla Diferentes.

Arco Para Segueta de 18"



Clave: HER16

Usos/Aplicaciones:

Para Cortar Metales. Económico y Resistente.

Garfio Curvo Para Corte de Plástico



Clave: HER18

Usos/Aplicaciones:

Garfio Curvo Para Corte de Plástico.

Flexómetro de Hoja de Acero al Carbono.



Clave: HER19

Usos/Aplicaciones:

Flexómetro de Hoja de Acero, Altamente Resistente Para Tomar Medidas, Forro de hule Anti-Impactos.

Lima Bastarda Plana de 12"



Clave: HER20PL12

Usos/Aplicaciones:

Lima Para Desbaste y Emparejado de Cortes Rectos. Bastarda y Musa.



Lima Bastarda Media Caña de 12"



Clave: HER20MC12

Usos/Aplicaciones:

Lima Para Desbaste y
Emparejado de Cortes Rectos.
Bastarda y Musa.

Lima Bastarda Redonda de 12"



Clave: HER20RD12

Usos/Aplicaciones:

Lima Para Desbaste y
Emparejado de Cortes Rectos.
Bastarda y Musa.

Desarmador Stanley Phillips de 6"



Clave: HER26PH06

Usos/Aplicaciones:

Para Atornillar o Aflojar
Tornillos con Cabeza Phillips,
Hecho de Acero Forjado y con
Fuerte Mango de Agarre.

Desarmador Stanley Paleta (Ranurado)



Clave: HER26RA

Usos/Aplicaciones:

Desarmador Stanley Paleta
(Ranurado).

Llave con ajuste para conectores de cristal templado.



Clave: HER30

Usos/Aplicaciones:

Para rotulas de arañas,
conector morelo, Sistema
Oaxaca, etc.

Escuadra Profesional Stanley de 6"



Clave: HER3106

Usos/Aplicaciones:

Para Marcar Ángulos de 90 y
45 Grados. Cómoda y Sencilla.

Alicate Articulado Stanley de 10"



Clave: HER3310

Usos/Aplicaciones:

Para Apretar, Aflojar y
Sostener. Graduable a Varias
Medidas.



HERRAMIENTAS ELECTRICAS



Taladro RYOBI Velocidad Variable

Clave: HEE01RVRY

Usos/Aplicaciones:

Taladro RYOBI Velocidad Variable.

Taladro Percusión 3/8" 2 Velocidades BOSCH

Clave: HEE013-8BH

Usos/Aplicaciones:

Taladro Percusión 3/8" 2 Velocidades BOSCH.



Roto martillo 3/8" 2 Velocidad BOSCH Verde

Clave: HEE023-8BH

Usos/Aplicaciones:

Roto martillo 3/8" 2 Velocidad BOSCH Verde.

Copiadora Router YILMAZ FR222

Clave: HEE13-FR222

Usos/Aplicaciones:

Para hacer sacabocados desde una plantilla base

Características:

- N# de posibilidades de plantillas
- Se surte con plantillas sobre pedido
- Voltaje 110v
- Sujetador Horizontal
- Control Manual
- Para PVC, Aluminio, Madera, etc.
- Deslizamiento en "X" y "Y"





HERRAMIENTAS PARA VIDRIO

Corta vidrio Fletcher 1 Rondan

Clave: HEV011R

Usos/Aplicaciones:

Corta vidrios Fletcher 1 Rondan.



Corta vidrios Fletcher 1 Rondan Económico

Clave: HEV011REC

Usos/Aplicaciones:

Corta vidrios Fletcher 1 Rondan Económico.



Corta vidrios Silvershnit C/6 Rondan

Clave: HEV016R

Usos/Aplicaciones:

Corta vidrios Silvershnit C/6 Rondan.



Corta vidrios TC-17TOYO Con Aceite

Clave: HEV02AC

Usos/Aplicaciones:

Corta vidrios TC-17TOYO Con Aceite.



Corta Vidrios Auto lubricante tipo Japonés VALUE

Clave: HEV02AC-V

Usos/Aplicaciones:

Corta Vidrios Auto lubricante tipo Japonés VALUE



Repuesto Para Corta vidrio Auto lubricante

Clave: HEV02AC-REP

Usos/Aplicaciones:

Repuesto Para Corta vidrio Auto lubricante.



Corta vidrios Tipo Japonés con Deposito Auto lubricante K-STAR Económico

Clave: HEV02ACEC

Usos/Aplicaciones:

Corta vidrios Tipo Japonés con



Corta circulo KW-451 K-STAR 0.90cms/36"

Clave: HEV0336

Usos/Aplicaciones:

Corta circulo KW-451 K-STAR 0.90cms/36".





Guantes de Látex Para Vidrio

Clave: HEV04

Usos/Aplicaciones:

Guantes de Látex Para Vidrio.



Chupón Para Vidrio Sencillo Reforzado

Clave: HEV0501RF

Usos/Aplicaciones:

Chupón Para Vidrio Sencillo Reforzado.



Chupón Para Vidrio Doble Reforzado

Clave: HEV0502RF

Usos/Aplicaciones:

Chupón Para Vidrio Doble Reforzado.



Chupón Para Vidrio Triple Reforzado

Clave: HEV0503RF

Usos/Aplicaciones:

Chupón Para Vidrio Triple Reforzado.



Chupón Con Bomba de 8" Reforzado Power Grip

Clave: HEV0508-PG

Usos/Aplicaciones:

Chupón Con Bomba de 8" Reforzado Power Grip.



Guantes Antiderrapantes Multiusos

Clave: HEV06

Usos/Aplicaciones:

Guantes Antiderrapantes Multiusos.



Pinzas Presión Para Corte de Vidrio 3"

Clave: HEV20


Usos/Aplicaciones:

Pinzas Presión Para Corte de Vidrio 3".



JALADERAS PARA BAÑO

Jaladera Trompa de Elefante Para Baño



Clave: JPB13

Usos/Aplicaciones:

Jaladera Trompa de Elefante Para Baño.

Disponible en:



Pomo Jaladera Huevo



Clave: JPB15

Usos/Aplicaciones:


Excelente para Muebles, Cajones Pequeños y Puertas de Baño.

Disponible en:



JALADERAS PARA PUERTA COMERCIAL

Jaladera Tijuana Para Puerta Comercial



Clave: JPC11


Usos/Aplicaciones:

Jaladera Tijuana Para Puerta Comercial.

Disponible en:



Jaladera Estriada Para Puerta Comercial



Clave: JPC12

Usos/Aplicaciones:

Jaladera Estriada Para Puerta Comercial.

Disponible en:



jaladera tubular 1" de diámetro X 11" de largo para puerta comercial



Clave: JPC31

Usos/Aplicaciones:

para batientes corredizas de vidrio, metálicas y de madera

Disponible en:



Jaladera Tubular Recta 23Cms



Clave: JPC43

Usos/Aplicaciones:

Jaladera Tubular Recta 23Cms, Para Puerta Batiente, Corrediza, Metálica o de Madera.

Disponible en:



Jaladera Tubular "L" 23Cms



Clave: JPC44

Usos/Aplicaciones:

Jaladera Tubular "L" 23Cms, Para Puerta Batiente, Corrediza, Metálica o de Madera.

Disponible en:





JALADERAS PARA PATIO

Jaladera Para Ventana de 3" C/SEG 18Cms Reforzado

Clave: JPP09

Usos/Aplicaciones:

Jaladera Para Ventana de 3" C/SEG 18Cms Reforzado.



Disponible en:




Jaladera Para Puerta de 3" C/SEG 18Cms VALUE

Clave: JPP09-V

Usos/Aplicaciones:

Jaladera Para Puerta de 3" C/SEG 18Cms VALUE.



Disponible en:



Jaladera Contra plana Con Gancho 12cm

Clave: JPP14-12

Usos/Aplicaciones:

Jaladera Contra plana con Gancho.



Disponible en:



Jaladera Contraplana Con Gancho 18cm

Clave: JPP14-18

Usos/Aplicaciones:

Jaladera Contraplana con Gancho.

Disponible en:



Jaladera Contra plana

Clave: JPP17-12

Usos/Aplicaciones:

Jaladera Contra plana.

Tamaño

12 Cm.

18 Cm.



Disponible en:



Jaladera Para Puerta de Patio Estriada de 18 cm

Clave: JPP21

Usos/Aplicaciones:

Jaladera Para Puerta de Patio Estriada. de 18 cm



Disponible en:



Jaladera Con Seguro 18Cms Phillips

Clave: JPP24

Usos/Aplicaciones:

Jaladera Con Seguro 18Cms Phillips, Para Puertas de Patio Corredizas.



Disponible en:



Jaladera Con Seguro 18Cms La Brecha

Clave: JPP25

Usos/Aplicaciones:

Jaladera Con Seguro 18Cms La Brecha, Para Puerta de Patio Corrediza.




Disponible en:





Disponible en:



Jaladera Embutida 3" Dawh Para Ventana

Clave: JPP28

Usos/Aplicaciones:

Jaladera Embutida 3" Dawh Para Ventana, Serie 35, 50 y 70

JALADERAS PARA VENTANA CORREDIZA



Disponible en:




Jaladera Para Ventana C/light con Fleje de Acero

Clave: JVC01

Usos/Aplicaciones:

Jaladera Para Ventana Para Línea de 1-1/2" C/Light con Fleje de Acero.



Disponible en:




Jaladera Para Ventana C/light con Resorte Reforzado Herralum, Para Ventanas de 1-1/2"

Clave: JVC02

Usos/Aplicaciones:

Jaladera Para Ventana Para Línea de 1-1/2" C/Light con Resorte.



Disponible en:



Jaladera Para Ventana C/light con Resorte VALUE, Para Ventanas de 1-1/2"

Clave: JVC02-V

Usos/Aplicaciones:

Jaladera Para Ventana Para Línea de 1-1/2" C/Light con Resorte VALUE.



Disponible en:



Jaladera Para Ventana 2" Estriada de 12 cm

Clave: JVC11

Usos/Aplicaciones:

Jaladera Para Ventana 2" Estriada de 12 cm



Disponible en:




Jaladera Para Ventana de 2" C/SEG 12Cms Reforzado

Clave: JVC12

Usos/Aplicaciones:

Jaladera Para Ventana de 2" C/SEG 12Cms Reforzado.



Disponible en:



Jaladera Para Ventana de 2" C/SEG 12Cms VALUE


Clave: JVC12-V

Usos/Aplicaciones:

Jaladera Para Ventana de 2" C/SEG 12Cms VALUE.



Disponible en:



Jaladera Con Seguro 12Cms Phillips

Clave: JVC14

Usos/Aplicaciones:

Jaladera Con Seguro 12Cms Phillips, Para Ventanas de 2" Corredizas.



Disponible en:



Jaladera Con Seguro 12Cms La Brecha


Clave: JVC15

Usos/Aplicaciones:

Jaladera Con Seguro 12Cms La Brecha, Para Ventana Corrediza.



Disponible en:



Jaladera Italiana Para Ventana 2-3" Esbelta


Clave: JVC16

Usos/Aplicaciones:

Jaladera Italiana Para Ventana 2-3" Esbelta, Serie 35, 50 y 70.



Disponible en:



Jaladera Embutida 2" Dawh Para Ventana

Clave: JVC17

Usos/Aplicaciones:

Jaladera Embutida 2" Dawh Para Ventana, Serie 35, 50 y 70.

Disponible en:



Jaladera Embutida Para Ventana 2"

Clave: JVC18

Usos/Aplicaciones:

Jaladera Embutida Para Ventana 2".



Disponible en:



Jaladera Embutida 2 y 3"

Clave: JVC26

Usos/Aplicaciones:

Jaladera Embutida 2 y 3 Pulgadas.




JALADERAS VENTANA PROYECCION

Jaladera Para Ventana de Proyección

Clave: JVP16

Usos/Aplicaciones:

Jaladera Para Ventana de Proyección Derecha o Izquierda.



Disponible en:



Jaladera de Proyección Reversible

Clave: JVP16RV

Usos/Aplicaciones:

Jaladera de Proyección Reversible.

Disponible en:





Jaladera Cierre Final Ventana de Proyección Eurovent



Clave: JVP19

Usos/Aplicaciones:

Jaladera Cierre Final Ventana de Proyección Eurovent. Disponible en:



TIRADORES

Jaladera Mango Madera Para Chapa de Lujo



Clave: TIR10


Usos/Aplicaciones:

Jaladera Mango Madera Para Chapa de Lujo.

Disponible en:



Jaladera Tubular Estriada 20Cms



Clave: TIR22

Usos/Aplicaciones:

Jaladera Tubular Estriada 20Cms Para Puerta Batiente.

Disponible en:



Jaladera Euro 3030 Phillips



Clave: TIR28

Usos/Aplicaciones:

Jaladera Euro 3030 Phillips, Para Puerta Corrediza y/o batiente, metálica o de madera

Disponible en:



Jaladera Con Mango de Madera de Luxe



Clave: TIR33

Usos/Aplicaciones:

Jaladera Con Mango de Madera de Luxe.

Disponible en:



Jaladera Tirador para puerta corrediza o batiente ligera



Clave: TIR36

Usos/Aplicaciones:

Para puertas corredizas, batientes ligeras, etc.

Disponible en:





UÑEROS



Disponible en:



Jaladera Uñero Para Mosquitero GN-155 Eurovent

Clave: UNE01

Usos/Aplicaciones:

Jaladera Uñero Para Mosquitero GN-155 Eurovent.



Disponible en:



Jaladera Uñero Para Cancel de Baño GN381

Clave: UNE03

Usos/Aplicaciones:

Jaladera Uñero Para Cancel de Baño, Corrediza, de Aluminio o Madera.



Disponible en:



Jaladera uñero

Clave: UNE05

Usos/Aplicaciones:

Jaladera uñero embutido para mosquitero o corredizo inyectado en acabado de electro pintura.



Uñero embutido

Clave: UNE06

Usos/Aplicaciones:

Uñero embutido Tipo GN-559 para Línea Eurovent Premium.

Jaladera Auto adherible Para Vitrina Cristalina

Clave: UNE15

Usos/Aplicaciones:

Jaladera Auto adherible Para Vitrina Cristalina.





KITS TEMPLEX

Kit 03 para puerta templex ryobi

Clave: KIT03

Usos/Aplicaciones:

Para puerta comercial de vidrio templado de 9 a 12 mm.

Incluye:

- Bisagra de piso marca ryobi S202N, para puerta de 130kg.
- Herraje inferior HCP01.
- Herraje superior HCP02.
- Punto de giro HCP05.
- Chapa templex para puerta HCS21 y/o HCS07.



Kit 04 para puerta templex cherokee


Clave: KIT04

Usos/Aplicaciones:

Para puerta comercial de vidrio templado de 9 a 12 mm.

Incluye:

- Bisagra de piso marca cherokee, para puerta de 85kg.
- Herraje inferior HCP01.
- Herraje superior HCP02.
- Punto de giro HCP05.
- Chapa templex para puerta HCS21 y/o HCS07.



Kit 05 para puerta templex MAB 7305

Clave: KIT05

Usos/Aplicaciones:

Para puerta comercial de vidrio templado de 9 a 12 mm.

Incluye:

- Bisagra de piso marca MAB, para puerta de 130kg.
- Herraje inferior HCP01.
- Herraje superior HCP02.
- Punto de giro HCP05.
- Chapa templex para puerta HCS21.



Kit 08 para puerta templex 2800 Phillips

Clave: KIT08

Usos/Aplicaciones:

Para puerta comercial de vidrio templado de 9 a 12 mm.

Incluye:

- Bisagra de piso marca PHILLIPS 2800, para puerta de 130kg.
- Herraje inferior HCP01.
- Herraje superior HCP02.
- Punto de giro HCP05.
- Chapa templex para puerta HCS21 y/o HCS07.



Kit 10 para puerta templex MAB 755

Clave: KIT10

Usos/Aplicaciones:

Para puerta comercial de vidrio templado de 9 a 12 mm.

Incluye:

- Bisagra de piso marca MAB, para puerta de 180kg.
- Herraje inferior HCP01.
- Herraje superior HCP02.
- Punto de giro HCP05.
- Chapa templex para puerta HCS21.





MENSULAS Y CREMALLERAS

Clip Tipo Mésula para Cristal de 6mm

Clave: MYC01

Usos/Aplicaciones:

Vitrinas, aparadores, mésulas, exhibidores, etc.



Disponible en:



Cremallera de Aluminio

Clave: MYC10

Usos/Aplicaciones:

Para Vitrinas y Aparadores de Vidrio.

Medidas:

MYC10 >> 1.0Mts.

MYC12 >> 1.2Mts.

MYC18 >> 1.80Mts.



Disponible en:



Mésula.

Clave: MYC15

Usos/Aplicaciones:

Mésula de Aluminio Para Vitrinas y Aparadores de Vidrio

Medidas

MYC15 >> 15Cms

MYC20 >> 20Cms

MYC25 >> 25Cms

MYC30 >> 30Cms



Disponible en:



Mésula 15Cms con Respaldo

Clave: MYC15C-R

Usos/Aplicaciones:

Mésula 15Cms con Respaldo Para Vitrina y Aparadores de Vidrio

Medidas

MYC15C/R >> 15Cms

MYC20C/R >> 20Cms

MYC25C/R >> 25Cms

MYC30C/R >> 30Cms.



Disponible en:



OPERADORES DE CELOSIA

Operador Económico Para Celosía

Clave: OPC01

Usos/Aplicaciones:

Operador Económico Para Celosía.



Disponible en:



Operador Mariposa Para Celosía Lujo

Clave: OPC02

Usos/Aplicaciones:

Operador Mariposa Para Celosía Lujo.



Disponible en:



Operador Manivela Celosía Lujo

Clave: OPC03

Usos/Aplicaciones:

Operador Manivela Celosía Lujo.



Disponible en:



Operador Con Carrucha Para Celosía de Lujo

Clave: OPC04

Usos/Aplicaciones:

Operador Con Carrucha Para Celosía de Lujo.



Disponible en:





Disponible en:



Operador de Brazo Largo Izquierdo o Derecho

Clave: OPC05

Usos/Aplicaciones:

Operador de Brazo Largo Izquierdo o Derecho.



Disponible en:



Mariposa Para Operador de Brazo OPC05

Clave: OPC05-MR

Usos/Aplicaciones:

Mariposa Para Operador de Brazo OPC05.




Roto operador Para Ventana de Proyección Eurovent

Clave: OPC06

Usos/Aplicaciones:

Roto operador Para Ventana de Proyección Eurovent.



Operadores de Brazo Corto Izquierdo o Derecho

Clave: OPC15

Usos/Aplicaciones:

Operadores de Brazo Corto Izquierdo o Derecho.

PELICULAS




Película Seguridad Transparente 100MCRS

Clave: PPV01-SEG

Usos/Aplicaciones:

Película Seguridad Transparente, Evita Accidentes, Robos y Vandalismo. Una vez Roto el Vidrio la Lamina se Mantiene Firmemente unido, Evitando las heridas producidas por el vidrio.



Película Esmerilada Cuadrícula Grande

Clave: PPV02-HCG

Usos/Aplicaciones:

Película Esmerilada Cuadrícula Grande, Decoración para todo tipo de superficie vidriada, combina diseño y privacidad.




Película Esmerilada Horizonte Chico

Clave: PPV02-HCH

Usos/Aplicaciones:

Película Esmerilada Horizonte Chico, Lamina versátil combina diseño y privacidad, Decoración para todo tipo de superficie vidriada.



Película Decorativa Esmerilada

Clave: PPV02-ESM

Usos/Aplicaciones:

Película Decorativa Esmerilada, Lamina versátil combina diseño y privacidad.



**Película Decorativa
Reflecta Plata**

Clave: PPV04-RFP

Usos/Aplicaciones:

Película Decorativa Reflecta Plata, Esta película permiten la visibilidad desde el interior, Su apariencia desde el exterior es espejada, impidiendo así observar el interior del ambiente.



**Película Decorativa
Líneas Plateadas**

Clave: PPV05

Usos/Aplicaciones:

Película Decorativa Líneas Plateadas, Decorativa Tipo Persiana, Decoración para todo tipo de superficie vidriada, combina diseño y privacidad.




**Película Decorativa
Tipo Persiana**

Clave: PPV06

Usos/Aplicaciones:

Película Decorativa Tipo Persiana, Decoración para todo tipo de superficie vidriada, combina diseño y privacidad.



**Película para Vidrio
Solar Negro al 5%**

Clave: PPV07-SOL

Usos/Aplicaciones:

Película Protectora Tipo Persiana, Decoración para todo tipo de superficie vidriada, combina diseño y privacidad.



PASADORES CON LLAVE

**Pasador Con Llave
661FD Austral**

Clave: PCL01

Usos/Aplicaciones:

Pasador Con Llave 661FD Austral Para Puertas Batientes.



Disponible en:



**Pasador Con Llave
Tetra 660TT Austral**

Clave: PCL01-TK

Usos/Aplicaciones:

Pasador Con Llave Tetra 660TT Austral Para Puertas Batientes.



Disponible en:



**Pasador con llave
chico 800CH Phillips**

Clave: PCL03CH

Usos/Aplicaciones:

Pasador con llave chico 800CH Phillips Puertas Batiente, Derecho o Izquierdo.



Disponible en:



**Pasador de Golpe con
Llave 825 Phillips**

Clave: PCL04PH

Usos/Aplicaciones:

Pasador de Golpe con Llave 825 Phillips, Cierre de Golpe al Jalar, Para Puertas Batiente, Derecho o Izquierdo.



Disponible en:





Pasador con Llave Picaporte de Acero 775 Phillips

Clave: PCL05

Usos/Aplicaciones:

Pasador con Llave Picaporte de Acero 775 Phillips, Cierre de Golpe al Jalar, Para Puertas Batiente, Derecho o Izquierdo.



Disponible en:



Pasador con llave de 6 pasos 681 DC Autral

Clave: PCL07

Usos/Aplicaciones:

Pasador con llave de 6 pasos 681 DC Autral, Para Puertas Batiente, Derecho o Izquierdo.



Disponible en:




PASADORES SIN LLAVE

Pasador Máuser 5Cms

Clave: PAS02

Usos/Aplicaciones:

Pasador Máuser 5Cms Para Puerta Batiente.



Disponible en:



Pasador de Lujo Con Respaldo

Clave: PAS03

Usos/Aplicaciones:

Pasador de Lujo Con Respaldo Puerta Batiente.



Disponible en:



Pasador de Maroma Mexicano

Clave: PAS05

Usos/Aplicaciones:

Pasador de Maroma Mexicano.



Disponible en:




Pasador Maroma Americano VALUE

Clave: PAS07-V

Usos/Aplicaciones:

Pasador Maroma Americano VALUE.



Disponible en:



Pasador de Maroma Inman Tipo Americano


Clave: PAS08

Usos/Aplicaciones:

Pasador de Maroma Inman Tipo Americano.



Disponible en:



Pasador de Seguridad Con Cadena Phillips

Clave: PAS09

Usos/Aplicaciones:

Pasador de Seguridad Con Cadena Phillips.



Disponible en:





Pasador Phillips

Clave: PAS10

Usos/Aplicaciones:

Pasador Phillips.

Tamaños:

35.- 5Cms

36.- 7.5Cms

37.- 10Cms.



Disponible en:



Pasador Mampara Phillips 30mm

Clave: PAS11

Usos/Aplicaciones:

Pasador Mampara Phillips 30mm.



Disponible en:



Pasador de Maroma Inman


Clave: PAS12

Usos/Aplicaciones:

Pasador de Maroma Inman.



Disponible en:



Pasador de Rombo

Clave: PAS13

Usos/Aplicaciones:

Pasador de Rombo.




Disponible en:



Pasador de Pie Para Puerta 6" Zincado

Disponible en:



Clave: PAS20

Usos/Aplicaciones:

Pasador de Pie Para Puerta 6" Zincado.

Pasador Aereo Con Cadena 6" Para Puerta Zincado

Disponible en:



Clave: PAS21

Usos/Aplicaciones:

Pasador Aéreo Con Cadena 6" Para Puerta Zincado.

PIJAS

Tornillo de Acero Cabeza Gota o Fijadora - Phillips



Tornillo de Acero Cabeza Plana - Phillips



 **Color Cromo**

Tornillo Pija Cabeza Plana y Cabeza Fijadora

Clave: PJJ

Usos/Aplicaciones:

Tornillo Pija Cabeza Plana y Cabeza Fijadora de Uso General.

Clave	Medidas
PIJ6X1	6 X 1"
PIJ8X1/2	8 X 1/2
PIJ8X3/4	8 X 3/4
PIJ8X1	8 X 1
PIJ8X11/4	8 X 11/4
PIJ8X11/2	8 X 11/2
PIJ8X2	8 X 2
PIJ8X21/2	8 X 21/2
PIJ8X3P	8 X 3
PIJ10X1/2	10 X 1/2
PIJ10X3/4	10 X 3/4
PIJ10X1	10 X 1
PIJ10X11/2	10 X 11/2
PIJ10X2	10 X 2
PIJ10X21/2	10 X 21/2
PIJ10X3F	10 X 3
PIJ12X2	12 X 2
PIJ12X3	12 X 3



POLICARBONATOS



Policarbonato Con Aleta Lateral 45 Grados

Clave: POL06-20

Usos/Aplicaciones:

Policarbonato Cristalino Con Aleta Lateral 45 Grados, Para Cristal de 6mm.

Disponible en:



Policarbonato Con Aleta Flexible en "h"

Clave: POL06-21

Usos/Aplicaciones:

Policarbonato Cristalino Con Aleta Flexible en "h", Para Cristal de 6mm.

Disponible en:




Policarbonato Con Aleta Central II y Desagüé

Clave: POL06-22

Usos/Aplicaciones:

Policarbonato Cristalino Con Aleta Central II y Desagüé, Para Cristal de 6mm.

Disponible en:



Policarbonato en U Con porta felpa 2.5Mts

Clave: POL09-06

Usos/Aplicaciones:

Policarbonato Cristalino en U Con Porta felpa 2.5Mts, Para Cristales de 9mm.

Disponible en:



Policarbonato Tipo F Con porta felpa 9mm

Clave: POL09-07

Usos/Aplicaciones:

Policarbonato Cristalino Tipo F Con porta felpa 9mm, Para Cristal de 9mm.

Disponible en:



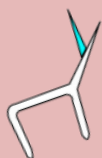
Policarbonato Con Aleta Lateral

Clave: POL09-17

Usos/Aplicaciones:

Policarbonato Cristalino Con Aleta Lateral, Para Cristal de 9mm.

Disponible en:



Policarbonato Con Aleta Gemela

Clave: POL09-18

Usos/Aplicaciones:

Policarbonato Cristalino Con Aleta Gemela, Para Cristal de 9mm.

Disponible en:



Policarbonato Con Aleta Central

Clave: POL09-19

Usos/Aplicaciones:

Policarbonato Cristalino Con Aleta Central, Para Cristal de 9mm.

Disponible en:





Policarbonato Con Aleta Central II Aleta y Desagüé

Clave: POL09-20

Usos/Aplicaciones:

Policarbonato Cristalino Con Aleta Central II Aleta y Desagüé, Para Cristal de 9mm.



Disponible en:



Policarbonato Con Aleta Rigida "h"

Clave: POL09-21

Usos/Aplicaciones:

Policarbonato Cristalino Con Aleta Rigida "h", Para Cristal de 9mm.



Disponible en:



Policarbonato Con Aleta Flexible "h"

Clave: POL09-22

Usos/Aplicaciones:

Policarbonato Cristalino Con Aleta Flexible "h", Para Cristal de 9mm.



Disponible en:



Policarbonato Con Aleta Larga

Clave: POL09-23

Usos/Aplicaciones:

Policarbonato Cristalino Con Aleta Larga, Para Cristal de 9mm.



Disponible en:



Policarbonato Burbuja

Clave: POL09-24

Usos/Aplicaciones:

Policarbonato Cristalino Burbuja, Para Cristal de 9mm.



Disponible en:

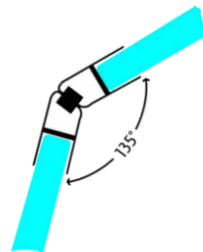


Policarbonato Magneto 135 Grados 2.50Mts

Clave: POL09-25

Usos/Aplicaciones:

Policarbonato Cristalino Magneto 135 Grados 2.50Mts, Para Cristal de 9mm.



Disponible en:

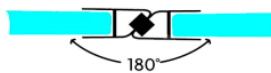


Policarbonato Magneto 90-180 Grados 2.50Mts

Clave: POL09-26

Usos/Aplicaciones:

Policarbonato Cristalino Magneto 90-180 Grados 2.50Mts, Para Cristal de 9mm.



Disponible en:






RESBALONES

Resbalón Para Cancel de Baño

Clave: RSB01

Usos/Aplicaciones:

Resbalón Para Cancel de Baño.



Disponible en:



Resbalón de Canica Rish

Clave: RSB02

Usos/Aplicaciones:

Resbalón de Canica Rish.



Disponible en:



Broche Ajax Para Puerta de Baño o Cocina

Clave: RSB03

Usos/Aplicaciones:

Broche Ajax Para Puerta de Baño o Cocina.



Disponible en:



Resbalón de Fricción Niquelado Fanal 1200

Clave: RSB04

Usos/Aplicaciones:

Resbalón de Fricción Niquelado Fanal 1200.



Disponible en:



Resbalón de Fricción Niquelado Fanal 1203

Clave: RSB04FA

Usos/Aplicaciones:

Resbalón de Fricción Niquelado Fanal 1203.



Disponible en:



Resbalón de Fricción Cromado 45C Phillips

Clave: RSB0505PH

Usos/Aplicaciones:

Resbalón de Fricción Cromado 45C Phillips.



Disponible en:




Resbalón de Fricción Cromado 46C Phillips

Clave: RSB0508PH

Usos/Aplicaciones:

Resbalón de Fricción Cromado 46C Phillips



Disponible en:



Resbalón giratorio ajustable Para puerta.

Clave: RSB06

Usos/Aplicaciones:

Resbalón giratorio ajustable Para puerta.



Disponible en:





Resbalón Doble Bala 50mm Rish

Clave: RSB08-50
Usos/Aplicaciones:

Resbalón Doble Bala
50mm Rish.



Disponible en:



Resbalón Doble Bala 70mm Rish

Clave: RSB08-70
Usos/Aplicaciones:

Resbalón Doble Bala
70mm Rish.



Disponible en:



Resbalón de Bala Robusto Rish

Clave: RSB09
Usos/Aplicaciones:

Resbalón de Bala Robusto
Rish.



Disponible en:



Resbalón de Bala Robusto Taco

Clave: RSB10
Usos/Aplicaciones:

Resbalón de Bala Robusto
Taco.



Disponible en:



Broche Magnético Sencillo

Clave: RSB13
Usos/Aplicaciones:
Broche Magnético Sencillo
Para Puerta Ligera.



Disponible en:

Resbalón Mecánico

Clave: RSB14
Usos/Aplicaciones:
Resbalón Mecánico.



Disponible en:



SEGURIDAD COMERCIAL

Chapa de Gancho Para Puerta Comercial

Clave: SCO01
Usos/Aplicaciones:
Chapa de Gancho Para Puerta
Comercial. **Observaciones** Se
usa con [CYC01](#) o [CYC02](#)



Disponible en:



Chapa de Paleta Para Puerta Comercial

Clave: SCO02
Usos/Aplicaciones:
Chapa de Paleta Para Puerta
Comercial. **Observaciones** Se
usa con [CYC01](#) o [CYC02](#)



Disponible en:





Chapa de Paleta Para Puerta Comercial 440 Fanal

Clave: *SCO02FA*

Usos/Aplicaciones:

Chapa de Paleta Para Puerta Comercial 440 Fanal.

Disponible en:




Chapa Pasador 550Ch Phillips

Clave: *SCO04PH*

Usos/Aplicaciones:

Chapa Pasador 550Ch Phillips, Para Puerta Batiente Ligera.

Disponible en:




Chapa Doble Manija Con Cilindro Profile Austral 649DC

Clave: *SCO05AS*

Usos/Aplicaciones:

Chapa Doble Manija Con Cilindro Profile Austral 649DC. Para Puerta Batiente Ligera.

Disponible en:



Chapa Doble Manija HerraLock

Clave: *SCO05HE*

Usos/Aplicaciones:

Chapa Doble Manija HerraLock. Para Puerta Batiente Ligera.

Disponible en:



Chapa II Manija Redonda Profile 570 Phillips

Clave: *SCO05PH570*

Usos/Aplicaciones:

Chapa II Manija Redonda Profile 570 Phillips. Para Puerta Batiente Ligera.

Disponible en:




Chapa Doble Manija 550 MAX ADK Phillips

Clave: *SCO05MAX*

Usos/Aplicaciones:

Chapa Doble Manija 550 MAX ADK Phillips.

Disponible en:



Chapa Para Contra Eléctrica

Clave: *SCO06*

Usos/Aplicaciones:

Chapa Para Contra Eléctrica. **Observaciones** se usa en combinación con

[CYC01](#), [CYC02](#), [CYC03](#), [CYC04](#), [CYC05](#), [CEE05](#)

Disponible en:



Chapa Gancho Para Puerta Corrediza Herralum

Clave: *SCO07*

Usos/Aplicaciones:

Chapa Gancho Para Puerta Corrediza Herralum.

Disponible en:





Chapa Doble Manija 575 Phillips



Clave: *SCO08*

Usos/Aplicaciones:

Chapa Doble Manija 575 Phillips, Para Puerta Batiente.

Disponible en:

Chapa Jaladera Manija 757 Dixon




Clave: *SCO09DI*

Usos/Aplicaciones:

Chapa Jaladera Manija 757 Dixon, Para Puerta Batiente. **Observaciones** Se usa con [CEE01](#).

Disponible en:



Chapa Jaladera Manija 575 Phillips




Clave: *SCO09PH*

Usos/Aplicaciones:

Chapa Jaladera Manija Modelo 575 Phillips. [CEE01](#).

Disponible en:



Chapa Gancho Cilindro Profile 3095AN



Clave: *SCO13PH*

Usos/Aplicaciones:

Chapa Gancho Cilindro Profile 3095AN, Para Puerta Batiente y/o Corrediza.

Disponible en:



Cerradura Eléctrica Resbalón Con Botón 321DC Phillips Izquierda o Derecha



Clave: *SCO14DCPH*

Usos/Aplicaciones:

Cerradura Eléctrica Resbalón Con Botón 321DC Phillips Izquierda o Derecha, Para Puerta Batiente.

Cerradura Eléctrica KIT


Clave: *SCO14DR-KIT*

Usos/Aplicaciones:

Cerradura Eléctrica KIT 321D, Transformador, 3 Controles Remotos, Receptor y Botón.



Chapa Doble Manija Puerta 2" 3000 Cilindro y Botón



Clave: *SCO16CM*

Usos/Aplicaciones:

Chapa Doble Manija Puerta 2" 3000 Cilindro y Botón.

Disponible en:



Chapa Doble Manija Puerta 2" 3000 II Cilindro



Clave: *SCO16DC*

Usos/Aplicaciones:

Chapa Doble Manija Puerta 2" 3000 II Cilindro.

Disponible en:





Chapa Para Puerta Corrediza o Perfiles de Aluminio, de Acero 400DC



Clave: SCO18

Usos/Aplicaciones:

Chapa Para Puerta Corrediza o Perfiles de Aluminio de Acero 400DC.

Disponible en:



Chapa Para Puerta Corrediza Doble Cilindro 425DC Phillips

Clave: SCO19DCPH

Usos/Aplicaciones:

Chapa Para Puerta Corrediza Doble Cilindro 425DC Phillips.

Disponible en:



Chapa Doble Manija Tipo Europeo 650 Austral




Clave: SCO20AS

Usos/Aplicaciones:

Chapa Doble Manija Tipo Europeo 650 Austral, Para Puerta Batiente.

Disponible en:



Chapa Doble Manija Euro 3055 Phillips

Clave: SCO20PH

Usos/Aplicaciones:

Chapa Doble Manija Euro 3055 Phillips, Para Puerta Batiente.

Disponible en:



Chapa Jaladera-Manija Tipo Europeo 3065 JM Phillips




Clave: SCO21PH

Usos/Aplicaciones:

Chapa Jaladera-Manija Tipo Europeo 3065 JM Phillips, Para Puerta Batiente.

Disponible en:



Chapa Puerta Corrediza 3" Tetra Llave Gancho Herralum

Clave: SCO22

Usos/Aplicaciones:

Chapa Puerta Corrediza 3" Tetra Llave Gancho Herralum.

Disponible en:



Chapa de Paleta Para Puerta de Alta Seguridad Herralum



Clave: SCO23

Usos/Aplicaciones:

Chapa de Paleta Para Puerta de Alta Seguridad Herralum, Para Puerta Batiente.

Disponible en:



Chapa Esbelta 500R/TT Austral

Clave: SCO24

Usos/Aplicaciones:

Chapa Esbelta 500R/TT Para Puerta Batiente Austral.

Disponible en:





Chapa Con Doble Manija Llave Mariposa 555 Phillips

Clave: SCO25PH

Usos/Aplicaciones:

Chapa Con Doble Manija Llave Mariposa 555 Phillips.

Disponible en:



Chapa Tipo CAPFCE Con Resbalón DC 525 Phillips

Clave: SCO26PH

Usos/Aplicaciones:

Chapa Tipo CAPFCE Con Resbalón DC 525 Phillips.

Disponible en:



Chapa Con Resbalón Para Puerta 752 Dixon Aluminio

Clave: SCO27DI

Usos/Aplicaciones:

Chapa Con Resbalón Para Puerta 752 Dixon Aluminio.

Disponible en:



Chapa Resbalón Giratorio K-155 KAL

Clave: SCO28

Usos/Aplicaciones:

Chapa Resbalón Giratorio K-155 KAL. Disponible en:



SEGURIDAD INDUSTRIAL



Chapa De Perilla Acero Inoxidable Parker

Clave: SIN01PK

Usos/Aplicaciones:

Chapa De Perilla Acero Inoxidable Parker.



Chapa Doble Manija Acero Inoxidable Global Con Botón

Clave: SIN02GL

Usos/Aplicaciones:

Chapa Doble Manija Acero Inoxidable Global Con Botón.



Chapa Doble Manija Acero Inoxidable Uso Rudo Classroom Global

Clave: SIN02GL-M

Usos/Aplicaciones:

Chapa Doble Manija Acero Inoxidable Uso Rudo Classroom Global.



Chapa Doble Manivela Acero Inoxidable Parker

Clave: SIN02PK

Usos/Aplicaciones:

Chapa Doble Manivela Acero Inoxidable Parker.



**Chapa Perilla Acero
Inoxidable Yale**




Clave: SIN05YA

Usos/Aplicaciones:

Chapa Perilla Acero
Inoxidable Yale.

**Chapa de Manivela
Acero Inoxidable Alta
Seguridad Yale**



Clave: SIN06TESA

Usos/Aplicaciones:

Chapa de Manivela Acero
Inoxidable Alta Seguridad
Yale.

**Chapa Perilla Acero
Inoxidable Llave Botón
Global**




Clave: SIN07

Usos/Aplicaciones:

Chapa Perilla Acero
Inoxidable Llave Botón
Global.

**Chapa Doble Manivela
Acero Inoxidable Grado
1 Taco**



Clave: SIN10

Usos/Aplicaciones:

Chapa Doble Manivela Acero
Inoxidable Grado 1 Taco.

**Chapa II Manija uso
rudo ML800 Global**



Clave: SIN11

Usos/Aplicaciones:

Añade estilo y seguridad para
embutir aplicaciones y
puertas de estilo "Atrium".

Características

- picaporte reversible y palancas
- escudos de latón macizo
- Espesor de la puerta: 1" - 1 1/2"
- Backset: 1
- Cilindro: Schlage chaveta "C"
- Función: Entrada con botón de
desbloqueo v bloqueo

**Chapa Robusta II Manija
Grado 1 Entrada PPAL**

Clave: SIN20

Usos/Aplicaciones:

Chapa DL-DXML, para
puertas comerciales,
industriales, etc.

Características

- Espesor de la puerta: 1 3/4 "
- Backset: 2 3/4 "
- La placa frontal: 1 1/4 "x 8"
- Contrafuego de 3 Horas
- 1 1/8 "Cilindro de embutir
- Para aplicaciones comerciales de
alta resistencia: Grado 1





SEGURIDAD MUEBLES Y VITRINAS

Chapa Caimán Para Vitrina 090 Parker



Disponible en:



Clave: *SMV01PK*

Usos/Aplicaciones:

Chapa Caimán Para Vitrina 090 Parker.

Chapa Caimán Para Vitrina 41 Lock



Disponible en:



Clave: *SMV02LO*

Usos/Aplicaciones:

Chapa Caimán Para Vitrina 41 Lock.

Chapa Caimán Para Vitrina 1080-C Dixon



Disponible en:



Clave: *SMV03AS*

Usos/Aplicaciones:

Chapa Caimán Para Vitrina 1080-C Dixon.

Chapa Caimán Para Vitrina 80-C Phillips



Disponible en:



Clave: *SMV04PH*

Usos/Aplicaciones:

Chapa Caimán Para Vitrina 80-C Phillips.

Chapa Caimán Para Vitrina Herralum



Disponible en:



Clave: *SMV05HE*

Usos/Aplicaciones:

Chapa Caimán Para Vitrina Herralum.

Chapa Con Resaque Para Vitrina de Cristal 1152HS



Disponible en:



Clave: *SMV06*

Usos/Aplicaciones:

Chapa Con Resaque Para Vitrina de Cristal 1152 Huisda.

Chapa Push Zapata 3/4 Vitrina 170C Phillips



Disponible en:



Clave: *SMV08PH*

Usos/Aplicaciones:

Chapa Push Zapata 3/4 Vitrina 170C Phillips.

Chapa Para Vitrina Batiente Herralum



Disponible en:



Clave: *SMV10HE*

Usos/Aplicaciones:

Chapa Para Vitrina Batiente Herralum.



Chapa Para Vitrina Batiente 180C Phillips



Clave: SMV10PH

Usos/Aplicaciones:

Chapa Para Vitrina Batiente Phillips

Disponible en:



Cerradura Para Mueble Phillips 50PC



Clave: SMV15PH

Usos/Aplicaciones:

Cerradura Para Mueble, Gabinetes, Armarios, Buzones, etc. Cerrojo Tipo Gancho y Paleta.

Disponible en:



Cerradura Con Llave Tubular



Clave: SMV15-TB

Usos/Aplicaciones:

Cerradura Para Mueble, Gabinetes, Armarios, Buzones, etc. Cerrojo Tipo Gancho y Paleta.

Disponible en:



Cerradura Para Mueble Phillips 60PC



Clave: SMV16PH

Usos/Aplicaciones:

Cerradura Para Mueble, Gabinetes, Armarios, Buzones, etc. Cerrojo Tipo Gancho y Paleta.

Disponible en:



Cerradura Con Llave Tubular



Clave: SMV16-TB

Usos/Aplicaciones:

Cerradura Para Mueble, Gabinetes, Armarios, Buzones, etc. Cerrojo Tipo Gancho y Paleta.

Disponible en:



Cerradura de Acción Giratorio



Clave: SMV19

Usos/Aplicaciones:

Para Buzón, armario o gabinete metálico, etc. Cerrojo Tipo Gancho y Paleta.

Disponible en:



Chapa Vitrina de Push Dixon



Clave: SMV20PK

Usos/Aplicaciones:

Chapa Vitrina de Push Dixon.

Disponible en:



Chapa Archivero Austral



Clave: SMV22AS

Usos/Aplicaciones:

Chapa Para Escritorios y Archiveros.

Disponible en:





Cerradura Para Closet Mod. 200 Phillips

Clave: SMV23PH

Usos/Aplicaciones:

Cerradura Para Closet, Puertas Corredizas de Traslape en Closets, Balcones, Ventanas y Diversos Tipos de Cancelería en General.



Disponible en:



Cerradura Para Mueble 21C Phillips

Clave: SMV24PH

Usos/Aplicaciones:

Cerradura Para Mueble de Uso Versátil para Cajones, Muebles, Escritorios, Gavetas, Etc.



Disponible en:



Cerradura Normal Para Usos Múltiples

Clave: SMV25

Usos/Aplicaciones:

Cerradura Normal Para Usos Múltiples.



Disponible en:



Cerradura Chica Para Usos Múltiples

Clave: SMV25-CH

Usos/Aplicaciones:

Cerradura Chica Para Usos Múltiples.



Disponible en:



Cerradura Doble Paleta

Clave: SMV28PH

Usos/Aplicaciones:

Cerradura Doble Paleta, Para Muebles de Oficina, Gabinetes, Armarios, Etc.



Disponible en:



Cerradura Para Escritorio de Varilla

Clave: SMV30

Usos/Aplicaciones:

Cerradura Para Escritorio de Varilla.

Tamaños:

60 Cm.

1.20Mts



Disponible en:



Cerradura Para Muebles Mod. 55 Phillips

Clave: SMV35PH

Usos/Aplicaciones:

Cerradura Para Gabinetes, Armarios, Buzones, Muebles, Etc. Con Cañón de 14mm.



Disponible en:



Cerradura Para Muebles Mod. 65 Phillips

Clave: SMV36

Usos/Aplicaciones:

Cerradura Para Mueble, Gabinetes, Armarios, Buzones, etc. Cerrojo Tipo Gancho y Paleta. Con Cañón de 19mm.



Disponible en:





Cerradura Para Automóvil Mod. 53 Phillips

Clave: SMV37PH

Usos/Aplicaciones:

Cerradura Para Puertas, Cajuelas y Guanteras de Cualquier tipo de Automóvil.

Disponible en:



Cerradura Para Muebles y Automóvil Mod. 63 Phillips

Clave: SMV38

Usos/Aplicaciones:

Cerradura Para Mueble, Gabinetes, Armarios, Buzones, etc, Cerradura Para Puertas, Cajuelas y Guanteras de Cualquier tipo de Automóvil.

Disponible en:



SEGURIDAD RESIDENCIAL



Chapa Perilla Puerta Principal

Clave: SRE03AS

Usos/Aplicaciones:

Chapa Perilla Puerta Principal.

Disponible en:



Chapa Perilla Hotelera Dixon

Clave: SRE04DI

Usos/Aplicaciones:

Chapa Perilla Hotelera Dixon.

Disponible en:



Chapa Recamara Uso Residencial Yale A52PD

Clave: SRE05

Usos/Aplicaciones:

Chapa Recamara Uso Residencial Yale A52PD.

Disponible en:



Cerrojo de Seguridad Doble Llave B262P Phillips

Clave: SRE06PH

Usos/Aplicaciones:

Cerrojo de Seguridad Doble Llave B262P Phillips.

Disponible en:



Cerrojo de Seguridad Llave Mariposa B260P Phillips

Clave: SRE07PH

Usos/Aplicaciones:

Cerrojo de Seguridad Llave Mariposa B260P Phillips.

Disponible en:



Chapa Entrada 4030 Tesa

Clave: SRE09

Usos/Aplicaciones:

Chapa Robusta Para Uso Rudo de Entrada Principal, Para Uso Institucional Se Puede Combinar con la Mayoría de las Manijas de Tesa y Con [CYC09](#).

Disponible en:





**Chapa Entrada Doble
Manija 500mm Phillips**



Clave: SRE12PH

Usos/Aplicaciones:

Chapa Entrada Doble Manija 500mm Phillips.

Disponible en:

**Chapa Entrada Jaladera
Manija 500JM Phillips**




Clave: SRE13PH

Usos/Aplicaciones:

Chapa Entrada Jaladera Manija 500JM Phillips.

Disponible en:

**Chapa Parche MG 715
MG Instala Fácil
Derecho o Izquierdo**



Clave: SRE15MG

Usos/Aplicaciones:

Chapa Parche MG 715 MG Instala Fácil Derecho o Izquierdo.

**Chapa Servicio 715
Phillips Instala Fácil
Derecho o Izquierdo**




Clave: SRE16PH

Usos/Aplicaciones:

Chapa Servicio 715 Phillips Instala Fácil Derecho o Izquierdo.

**Chapa II Bulones Acero
Inoxidable HISEQ HS-
4100-AS6 Derecha o
Izquierda**



Clave: SRE17PH

Usos/Aplicaciones:

Chapa II Bulones Acero Inoxidable HISEQ HS-4100-AS6 Derecha o Izquierda.

**Chapa Servicio 715 H
Phillips Con Llave PH-
52 Larga Derecha o
Izquierda**



Clave: SRE18PH

Usos/Aplicaciones:

Chapa Servicio 715 H Phillips Con Llave PH-52 Larga Derecha o Izquierda.

**Chapa Mordaza AS 625
Phillips Derecha o
Izquierda**



Disponible en:

Clave: SRE20PH

Usos/Aplicaciones:

Chapa Mordaza AS 625 Phillips Derecha o Izquierda.

**Chapa II Manija EIFEL 26D
YALE**



Disponible en:

Clave: SRE23YA

Usos/Aplicaciones:

Chapa II Manija Para Puerta Batiente Ligera Residencial.



**Chapa II Manija Tamayo
Inoxidable Para Uso
Residencial**



Disponible en:



Clave: SRE24

Usos/Aplicaciones:

Chapa II Manija Tamayo
Inoxidable, Para Uso
Residencial.

**Chapa II Manija Orozco
Inoxidable**



Disponible en:




Clave: SRE25

Usos/Aplicaciones:

Chapa II Manija Inoxidable
Para Uso Residencial.

**Cerrojo de Seguridad II
Llave 56PD Yale**



Disponible en:



Clave: SRE26YA

Usos/Aplicaciones:

Cerrojo de Seguridad II Llave
56PD Yale.

**Chapa y Jaladera Para
Puerta de Patio 444MC**



Disponible en:



Clave: SRE27

Usos/Aplicaciones:

Chapa y Jaladera Para Puerta
de Patio 444MC, Con Cilindro
Auxiliar Para Mayor
Seguridad.

**Chapa de Lujo Embutida
Puerta Patio Herralum**



Disponible en:



Clave: SRE28

Usos/Aplicaciones:

Chapa de Lujo Embutida
Puerta Patio Herralum, Con
Cilindro Para Mayor
Seguridad.

**Jaladera Pinchilingue y
Tirador Para Jaladera
Pichilingue.**



Disponible en:



Clave: SRE29

Usos/Aplicaciones:

Jaladera Pinchilingue y
Tirador Para Jaladera
Pichilingue, Cuerpo Principal
en Zamak Inyectado.

**Chapa III Bulones Con
Pestillo HISEQ AS3000
Tesa Phillips**



Clave: SRE36

Usos/Aplicaciones:

Chapa III Bulones Con Pestillo
HISEQ AS3000 Tesa Phillips.

**Chapa II Bulones Con
Pestillo HISEQ AS2000
Tesa Phillips**



Clave: SRE37

Usos/Aplicaciones:

Chapa II Bulones Con Pestillo
HISEQ AS2000 Tesa Phillips.



SEGURIDAD DIGITAL

Cerrojo Digital Mod. YDD114 YALE



Clave: SDI01

Usos/Aplicaciones:

Cerrojo Digital E-BUTTON Mod.
YDD114 YALE

- Acceso por llave o clave
- Cerrojo motorizado
- Funciona con 4 pilas alcalinas

- Perforación cilíndrica 2-1/8"
- Mariposa por el interior
- Luz LED indicadora
- Indicador de batería baja
- Soporta hasta 10 usuarios distintos
- Soporta media intemperie
- Backset ajustable 60mm o 70mm
- Grosor puerta: 30mm a

Cerrojo Digital Manija Mod. YRD221 YALE

Clave: SDI02

Usos/Aplicaciones:

Cerrojo Digital Manija Mod. YRD221
YALE

- Acceso por llave de 5 pines
- Pantalla interactiva Touch Screen
- Soporta hasta 25 usuarios
- Funciona con 4 pilas alcalinas doble AA

- Soporta media intemperie
- Grado 2 ANSI 156.2
- Menú asistido por voz en español
- Modo silencio para zonas de descanso
- Cerrojo / Pestillo motorizado
- Indicador de batería baja
- Backset ajustable de 60mm a 70mm
- Perfil de la puerta desde 30mm hasta 57mm



Chapa Para Uso Rudo Mod. E4770LN YALE

Clave: SDI03

Usos/Aplicaciones:

Chapa Para Uso Rudo.

- Funcionamiento digital con claves de 4 a 12 dígitos
- Pantalla interactiva Touch Screen
- Hasta 255 usuarios
- Funciona con 4 pilas alcalinas doble AA

- Grado 1 ANSI 156.2
- UL10C (Grado Fuego)
- Menú guiado por voz
- Manija libre antibandalica (Sistema Clutch)
- Idioma de voz: Ingles (predefinido), español o francés
- Modo silencioso para zonas de descanso
- Pestillo de 1/2"(13mm) x 1"(25mm)
- Backset de 70mm



Cerradura Digital Electrónica YALE Con Llave

Clave: SDI04

Usos/Aplicaciones:

Cerradura Digital Electrónica Con Llave ED200MC YALE, de Alta Seguridad.

- Fácil y Práctico Manejo
- Recomendado para departamentos, casas y oficinas

- Capacidad para 200 claves diferentes al mismo tiempo
- Funciona con 4 pilas AA
- Cilindro y llave de alta seguridad
- Fácil instalación
- Cierra con 4 pestillos de seguridad y un cerrojo reforzado
- Mecanismo "Mortis" de embutir de uso rudo





GATEMAN YDR3110 YALE

Clave: SDI10

Usos/Aplicaciones:

Uso Residencial

- Pantalla Touch screen
- Mecanismo de Sobreponer
- Acceso mediante código o tarjetas de proximidad o control remoto



- Notificación de batería baja
- Funciona con 4 pilas AA
- Cerrado automático
- Alarma por daño o fuego
- Modulo y controles remoto se venden por separado
- Programación de modo sencillo y/o avanzado

Chapa Digital Para Vidrio Gateman YVG313 YALE

Clave: SDI11

Usos/Aplicaciones:

Chapa Digital Para Vidrio Gateman YVG313 YALE. Se Utiliza Con La Contra [SDI11-C](#).

- Exclusivo para puertas de vidrio con grosor de 10mm a 12 mm
- Montaje tipo Clip SIN NECESIDAD DE PERFORAR EL VIDRIO

- Pantalla Touch Screen
- Alarma de alta temperatura
- 2 bulones
- Funciona con 4 pilas AA incluidas
- Ingreso de números falsos aleatorios antes o después del código PIN
- Programación modo sencillo y/o avanzado



Contra Para Chapa de Vidrio Gateman YALE

Clave: SDI11-C

Usos/Aplicaciones:

Contra Para Chapa de Vidrio Gateman YALE. Se Utilizan con la Chapa [SDI11](#).

Biométrico Digital y de Tarjeta.

Clave: SDI25

Usos/Aplicaciones:

Para sistemas de control automático, compulsas, puertas de seguridad, etc.





SILICON Y SELLADORES

Silicón al 100% Curado Acético.



Clave: SIL01

Usos/Aplicaciones:

Silicón al 100%, Para Pegar, Sellar, Unir, Para Trabajos Profesionales de Buena Calidad.

Disponible en:



Silicón Uso General Curado Acético 280 ml



Clave: SIL03

Usos/Aplicaciones:

Silicón Uso General Curado Acético 280 ml, Para Ventanería, Metálica, Para Pegar, Unir, Sellar, Comercio, Hogar, Oficina, Etc.

Disponible en:



Silicón Multiusos Cristalino Cartucho Con 280ml



Clave: SIL06

Usos/Aplicaciones:

Silicón Multiusos Cristalino Cartucho Con 280ml, Para Plomería, Ventanería, Etc.

Disponible en:



Silicón Neutro Cristalino 280ml



Clave: SIL13

Usos/Aplicaciones:

Silicón Neutro Cristalino 280ml de Base Neutral Para el Hogar, Negocio e Industria en General Sin Olores Tóxicos o Residuos Peligrosos Para La Salud, Etc.

Disponible en:



Sellador Acrílico Siliconado



Clave: SLL02

Usos/Aplicaciones:

Sellador Acrílico Siliconado, Para Sellado de en Juntas de Metal Con Concreto, Resanar Grietas, es Pintable de Base Acuosa

Disponible en:



Cinta Northon

Clave: SLL06RL


Usos/Aplicaciones:

Cinta Northon Para Respaldo en Fachadas Estructurales.

Medidas

-1/4"X15.20Mts

-3/8"X15.20Mts






SELLAPOLVOS

Sella Polvos Económico

Clave: SPS01

Usos/Aplicaciones:

Sella Polvos Económico



Sella Polvos Exportación

Clave: SPS02

Usos/Aplicaciones:

Sella Polvos Exportación de 90Cms, 1.00Mt, 1.20Mts.



Sella Polvos Automáticos

Clave: SPS03

Usos/Aplicaciones:

Sella Polvos Automáticos de 90Cms, 1.00Mt, 1.20Mts.



SISTEMA CORREDIZO OAXACA I

Sistema Corredizo Oaxaca Tipo I Kit

Clave: SST01-KIT

Usos/Aplicaciones:

Sistema Corredizo Oaxaca Tipo I Kit.



Conector Lateral, Acero Inoxidable a Muro Para Tubo de 1" Sistema Oaxaca I

Clave: SST01-L

Usos/Aplicaciones:

Conector Lateral, Acero Inoxidable a Muro Para Tubo de 1" Sistema Oaxaca I.



Conector Unión 90-180 Grados Para Tubo, Sistema I

Clave: SST01-T

Usos/Aplicaciones:

Conector Unión 90-180 Grados Para Tubo, Sistema I.





SISTEMA CORREDIZO OAXACA II

Guía Piso Para Sistema Oaxaca II



Clave: SST02-G

Usos/Aplicaciones:

Guía Piso Para Sistema Oaxaca II.

Sistema Corredizo Oaxaca Tipo II Acero Inoxidable



Clave: SST02-KIT

Usos/Aplicaciones:

Sistema Corredizo Oaxaca Tipo II Acero Inoxidable.

Conector a Muro Acero Inoxidable Para Sistema Oaxaca II



Clave: SST02-M

Usos/Aplicaciones:

Conector a Muro Acero Inoxidable Para Sistema Oaxaca II.

Conector a Vidrio Acero Inoxidable Para Sistema Oaxaca II



Clave: SST02-V

Usos/Aplicaciones:

Conector a Vidrio Acero Inoxidable Para Sistema Oaxaca II.

SISTEMA CORREDIZO CD. DE MEXICO I



SISTEMAS CD. DE MEXICO I



www.idealum.com



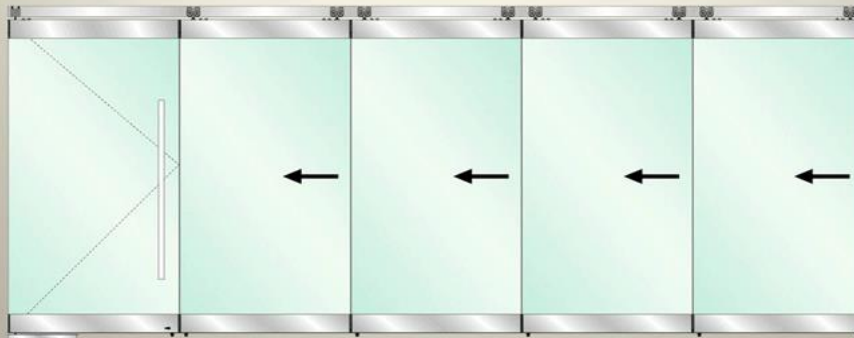
Ventajas

- * No requiere hacer perforaciones en el vidrio.
- * No necesita guía de piso.



www.idealum.com

Especificaciones



Panel Batiente puede ser instalado con bisagra Ryobi 1005 o con pivote 1095

Panel corredizo inicial con pasador frontal

Paneles corredizos intermedios con pasador lateral

Panel corredizo final con pasador frontal lateral

ALTURA MAXIMA	4000mm (12mm esp) 3000mm (10mm esp)	4000mm(12mm esp) 3000mm(10mm esp)	4000mm(12mm esp) 3000mm(10mm esp)	4000mm(12mm esp) 3000mm(10mm esp)	4000mm(12mm esp) 3000mm(10mm esp)
ANCHO MAXIMO	1000 mm	1000 mm	1000 mm	1000 mm	1000 mm
PESO MAXIMO	150 kg	150 kg	150 kg	150 kg	150 kg

www.idealum.com

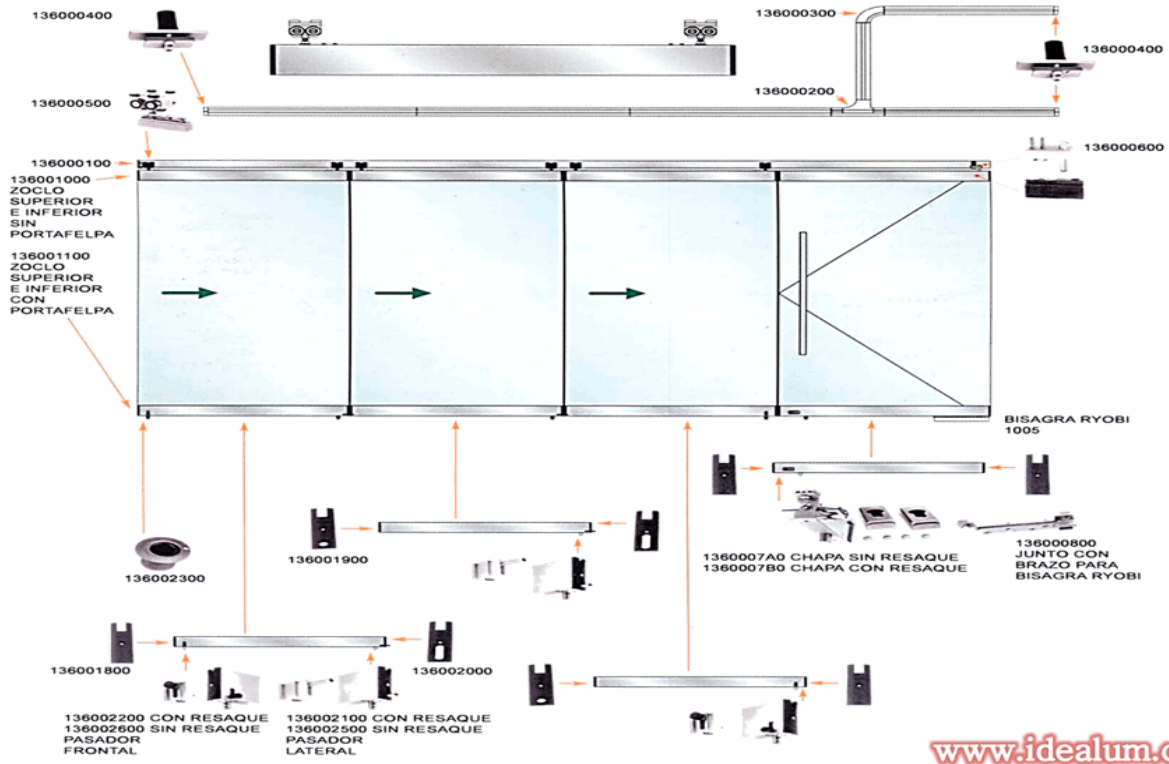


Ide **a** lum
Todo en herrajes !



Ide **a** lum
Todo en herrajes !

Componentes



www.idealum.com

SISTEMA CORREDIZO CD. DE MEXICO II



Ide **a** lum
Todo en herrajes !

SISTEMAS CD. DE MEXICO II

* Sistema para puertas corredizas y apilables con instalación de herrajes para vidrio de 9 a 12 mm de espesor.




www.idealum.com



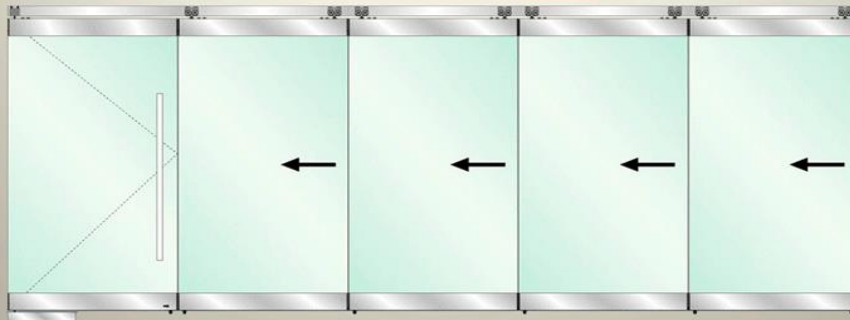
Ventajas

- * Paneles sin zoclos (mas estético).
- * No necesita guía de piso.



www.idealum.com

Especificaciones



Panel Batiente puede ser instalado con bisagra Ryobi 1005 o con pivote 1095

Panel corredizo inicial con pasador frontal

Paneles corredizos intermedios con pasador lateral

Panel corredizo final con pasador frontal lateral

ALTURA MAXIMA	4000mm (12mm esp) 3000mm (10mm esp)	4000mm(12mm esp) 3000mm(10mm esp)	4000mm(12mm esp) 3000mm(10mm esp)	4000mm(12mm esp) 3000mm(10mm esp)	4000mm(12mm esp) 3000mm(10mm esp)
ANCHO MAXIMO	1000 mm	1000 mm	1000 mm	1000 mm	1000 mm
PESO MAXIMO	150 kg	150 kg	150 kg	150 kg	150 kg

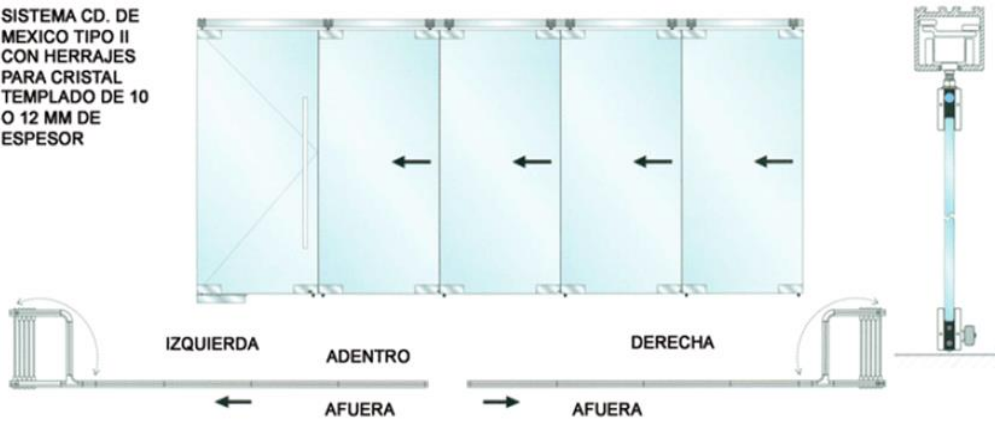
www.idealum.com



Componentes



SISTEMA CD. DE MEXICO TIPO II CON HERRAJES PARA CRISTAL TEMPLADO DE 10 O 12 MM DE ESPESOR



SE PUEDE INSTALAR EN:

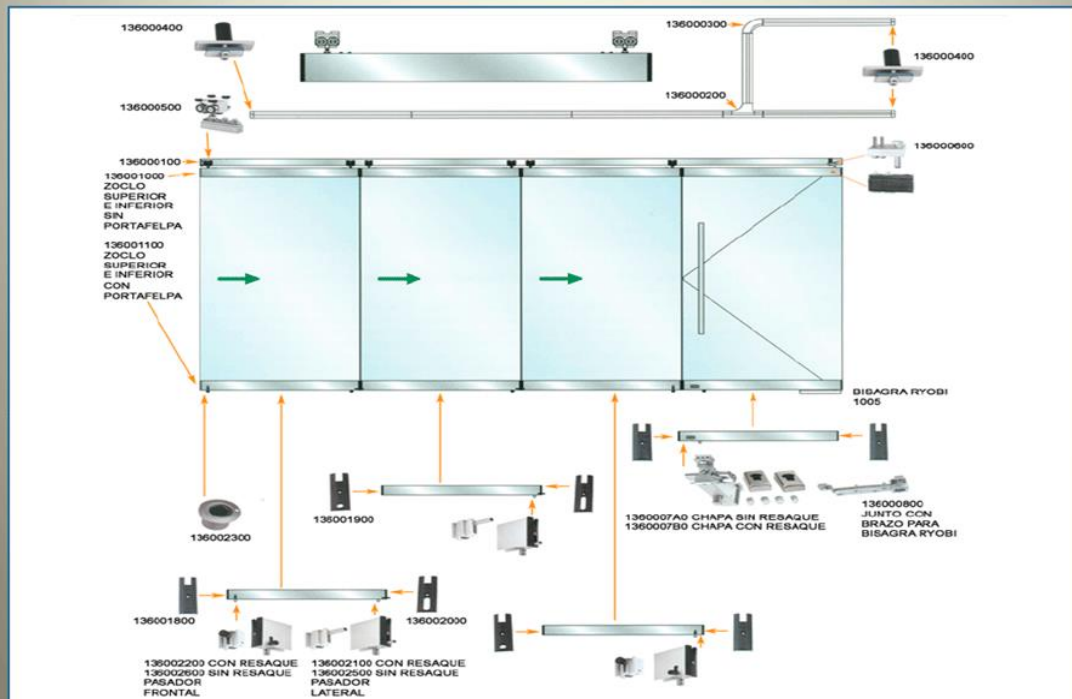
- PARA PANELES CON MARCO DE ALUMINIO
- PANELES DE CRISTAL TEMPLADO SIN MARCO
- PANELES ANTIFUEGO
- PANELES DE METAL
- PANELES DE MADERA

APLICACIONES:

- AGENCIAS DE AUTOS
- SALONES DE EVENTOS
- CENTROS DE CONVENCIONES
- LOCALES COMERCIALES O CENTROS COMERCIALES
- RESTAURANTES
- TERRAZAS

www.idealum.com

Componentes



www.idealum.com



SISTEMA CORREDIZO CD. DE MEXICO III



Idealum
Todo en herrajes !

SISTEMAS CD. DE MEXICO III

* Sistema para puertas plegadizas con instalación de zoclos especiales tipo europeo para vidrio templado de 9 a 12mm de espesor.



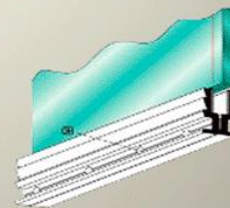
www.idealum.com

Ventajas

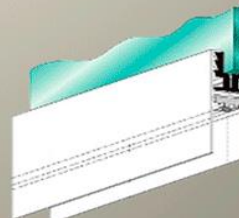
- * No requiere hacer perforaciones en el vidrio.
- * No necesita guía de piso.



Idealum
Todo en herrajes !



Grapa Sujeta Vidrio

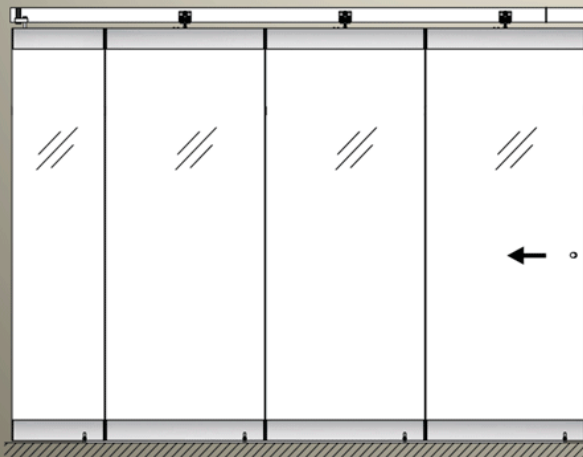
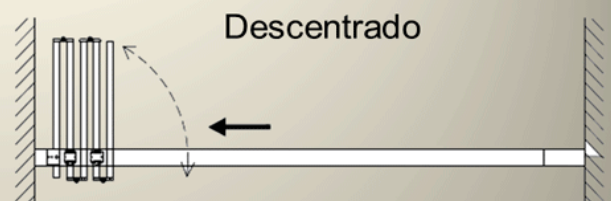
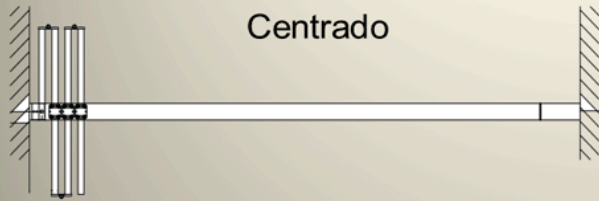


Zoclo de Aluminio

www.idealum.com



Tipos



www.idealum.com

Especificaciones



DESCENTRADO	Panel inicial con pivote	Paneles centrales 1 carretilla c/2 paneles	Panel final
ALTURA MAXIMA	3000 mm	3000 mm	3000 mm
ANCHO MAXIMO	850 mm	850 mm	850 mm
PESO MAXIMO	80 kg	80 kg	80 kg

CENTRADO	Panel inicial con pivote	Paneles centrales con carretilla	Panel final con carretilla
ALTURA MAXIMA	3000 mm	3000 mm	3000 mm
ANCHO MAXIMO	565 mm	1000 mm	1000 mm
PESO MAXIMO	80 kg	80 kg	80 kg



www.idealum.com




Idea lum
Todo en herrajes !

Componentes



Idea lum
Todo en herrajes !



1362002
CARRETELLA PARA ZOCLO
DE ALUMINIO PARA
SISTEMA PLEGADIZO PARA
PERFIL 136001100



1362003
PIVOTE CON RALERO INTERGRADO
PARA SISTEMA PLEGADIZO

1362001
BISAGRA PARA
ZOCLO DE ALUMINIO




www.idealum.com

SISTEMA CORREDIZO CD. DE MEXICO IV









Idealum
Todo en herrajes !



SISTEMA CORREDIZO HUATULCO



Idealum
Todo en herrajes !

HUATULCO

Sistema ideal para divisiones y puertas estéticas y funcional.



www.idealum.com



Ventajas



Sistema para puertas corredizas de cristal templado que utiliza un riel de aluminio superior, carretillas con herraje topes, tapas y guías de piso.



www.idealum.com

SISTEMA CORREDIZO CHETUMAL I



Sistema Chetumal I para puerta corrediza de Cristal de 8-10mm (simple)

Clave: SST05

Usos/Aplicaciones:

Comercial, aparadores y vitrinas, exhibidores, cancelos de baño, etc.





SISTEMA CORREDIZO CHETUMAL II



Sistema Chetumal II para puerta
corrediza de Cristal de 8-10mm
(simple)

Clave: SST06

Usos/Aplicaciones:

Comercial, aparadores y vitrinas, exhibidores,
canceles de baño, etc.



TELAS

Tela Mosquitero de Aluminio




Clave: TEL00AL

Usos/Aplicaciones:

Tela Mosquitero Medidas.
60Cms, 75Cms, 90Cms
1.05Mts, 1.20Mts, 1.50Mts

Tela Mosquitero de Fibra Ligera



Clave: TEL00FL

Usos/Aplicaciones:

Tela Mosquitero Medidas.
60Cms, 75Cms, 90Cms
1.05Mts, 1.20Mts, 1.50Mts

Tela Mosquitero de Fibra de Vidrio



Clave: TEL00FV

Usos/Aplicaciones:

Tela Mosquitero Medidas.
60Cms, 75Cms, 90Cms
1.05Mts, 1.20Mts, 1.50Mts

Tela Mosquitero de Acero



Clave: TEL00AC

Usos/Aplicaciones:

Tela Mosquitero Medidas.
60Cms, 75Cms, 90Cms
1.05Mts, 1.20Mts, 1.50Mts



TUBOS



Tubo de Acero Inoxidable

Clave: TUB

Usos/Aplicaciones:

Tubos de Acero Inoxidable

Tamaño de Tubos:

TUB050/20-6 Cal. 20 de 1/2"X6.10mts

TUB050/S0-6 solido redondo de 1/2"X6.10mts

TUB0100/14-3 Cal. 14 de 1"X3.0mts

TUB0100/14-5 Cal. 14 de 1"X5.0mts

TUB0100/16-6 Cal. 16 de 1"X6.10mts

TUB0200/16 Cal. 16 de 2"X6.10mts

TUB0200/18 Cal. 14 de 2"X6.10mts

TOPES Y FIJAPUERTAS

Tope de Piso Tipo Bola Para Puerta Comercial



Clave: TYF04

Usos/Aplicaciones:

Tope de Piso Tipo Bola Para Puerta Comercial.

Disponible en:



Fija Puerta Pata de Chiva Económica Herralum



Clave: TYF06

Usos/Aplicaciones:

Fija Puertas Para Puerta Batiente Comercial, Residencial.

Disponible en:



Fija Puerta Pata de Chiva Con Bloqueo



Clave: TYF07

Usos/Aplicaciones:

Fija Puerta Pata de Chiva Con Bloqueo Para Puertas de Madera, Comercial, etc.

Disponible en:



Fija Puerta Pata de Chiva Grande



Clave: TYF08

Usos/Aplicaciones:

Fija Puerta Pata de Chiva Grande, Para Puertas Batientes, Comercial, Residencial, Industrial, Etc.

Disponible en:



Cuña Fija Puertas Negro

Clave: TYF10

Usos/Aplicaciones:

Cuña Fija Puertas Negro.



Fija Puerta de Presión

Clave: TYF12

Usos/Aplicaciones:

Fija Puerta de Presión, Para Puertas Batientes, Corredizas, Etc.



Disponible en:





Tope de Pared Para Chapa con Botón

Clave: TYF13

Usos/Aplicaciones:

Tope de Pared Para Chapa con Botón.

Disponible en:



Tope de Bola en Pared Para Chapa Con Botón

Clave: TYF14

Usos/Aplicaciones:

Tope de Bola en Pared Para Chapa Con Botón.

Disponible en:



Tope Recto Grande Herralum

Clave: TYF15

Usos/Aplicaciones:

Tope Recto Grande Herralum.

Disponible en:



Tope de Piso Tipo Domo Herralum

Clave: TYF16

Usos/Aplicaciones:

Tope de Piso Tipo Domo Herralum

Disponible en:



Tope Recto Magnetico 1057C Phillips

Clave: TYF17

Usos/Aplicaciones:

Tope Recto Magnético 1057C Phillips

Disponible en:



Tope de Piso Magnético 1054C Phillips

Clave: TYF18

Usos/Aplicaciones:

Tope de Piso Magnético 1054C Phillips

Disponible en:



Tope de Pared Para Chapa, Nylon

Clave: TYF23

Usos/Aplicaciones:

Tope de Pared Para Chapa, Nylon

Disponible en:




Tope de Pared Para Chapa, Domo, Nylon.

Clave: TYF24

Usos/Aplicaciones:

Tope de Pared Para Chapa, Domo, Nylon.

Disponible en:





VINILOS EN INVENTARIO



Clave: VIN27/11N
Uso: Para Cancel de Baño
Para Puerta Comercial



Clave: VIN27/12N
Uso: Para Cancel de Baño
Para Puerta Comercial



Clave: VIN22/3.5N
Uso: Mosquitero de 1-1/2
Con Tela de Nylon o Fibra de Vidrio



Clave: VIN29/8.5N
Uso: Ventana 1-1/2
Con vidrio opaco de 3.5mm



Clave: VIN29/9.5N
Uso: Ventana 1-1/2
Con vidrio semidoble 3mm



Clave: VIN115/10N
Uso: Ventana 1-1/2
Cristal de 6mm



Clave: VIN115/12N
Uso: Ventana 1-1/2
Con vidrio de 6mm



Clave: VIN115/13N
Uso: Ventana 1-1/2
Cristal de 6mm



Clave: VIN115/15N
Uso: Horizontal de Cancel de Baño
Con plastico de 3mm



Clave: VIN116/11N
Uso: Ventana de 1 - 1/2
Con vidrio opaco de 3.5mm



Clave: VIN116/12.5N
Uso: Ventana de 1 - 1/2
Con vidrio semidoble 3mm



Clave: VIN116/14.5N
Uso: Puerta Comercial
Cristal de 6mm







Clave: VIN116/16N
Uso: Puerta Comercial
Cristal de 6mm



VINILOS SOBRE PEDIDO

clave 104	uso:	clave 105	uso:	clave 106	uso:	clave 107	uso:
	línea de bolsa ptas corredizas zoclos		línea de bolsa ptas corredizas zoclos		línea de bolsa ptas bats. corredizas		línea de bolsa ptas ventilas
	55 gr/m		55 gr/m		62 gr/m		44 gr/m
16 mm	18.1m/k	16 mm	18.1m/k	10 mm	16.1m/k	14 mm	22.7m/k

clave 108	uso:	clave 110	uso:	clave 112	uso:	clave 116	uso:
	línea de bolsa ptas bats. corredizas		línea de bolsa ptas bats. celosia		línea de bolsa ptas bats. zoclos		línea de bolsa ptas bats. corredizas
	46 gr/m		63 gr/m		50 gr/m		55 gr/m
14 mm	21.7m/k	13 mm	15.8m/k	13 mm	20 m/k	15.5 mm	18.1m/k

clave 117	uso:	clave 124	uso:	clave 125	uso:	clave 126	uso:
	ptas. bats. corredizas zoclos		cancel de baño ventana corrediza		cancel de baño ventana corrediza línea de bolsa		línea de bolsa ventila
	50 gr/m		78 gr/m		80 gr/m		46 gr/m
14 mm	20 m/k	13 mm	12.8m/k	11 mm	12.5m/k	12 mm	21.7m/k

clave 127	uso:	clave 128	uso:	clave 129	uso:
	ventana corrediza línea de bolsa		cancel de baño ventana corrediza línea de bolsa		ventana corrediza línea de bolsa
	85 gr/m		87 gr/m		89 gr/m
12 mm	11.7m/k	12.5 mm	11 m/k	14 mm	11.2m/k

